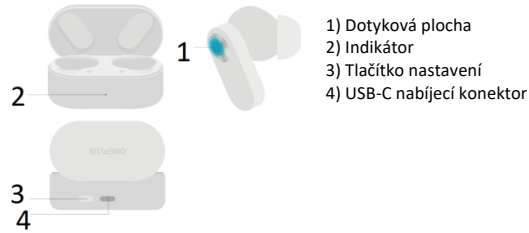


OnePlus Nord Buds 2 – Návod



Párování

Otevřete nabíjecí pouzdro a položte ho blízko k připojovanému telefonu. Vložte sluchátka do nabíjecího pouzdra a ponechte ho otevřené. Stiskněte a podržte tlačítko nastavení na 2 sekundy, poté na telefonu vyhledejte v Bluetooth seznamu vašeho chytrého zařízení „OnePlus Nord Buds 2“ a připojte.

Tovární nastavení:

Vložte sluchátka do nabíjecího pouzdra a to ponechte otevřené. Stiskněte a podržte tlačítko nastavení na 15 sekund, než problikne indikátor červeně.

Ovládání pomocí dotykové plochy

Pauza/Přehráni: 1x stiskněte dotykovou plochu
Předchozí skladba: 3x stiskněte dotykovou plochu
Další skladba: 2x stiskněte dotykovou plochu
Přijmout hovor: 2x stiskněte dotykovou plochu
Odmítnout hovor: Stiskněte a podržte dotykovou plochu na 3s
Ukončit hovor: 2x stiskněte dotykovou plochu
Režim potlačení hluku: 1x stiskněte dotykovou plochu

Nabíjení:

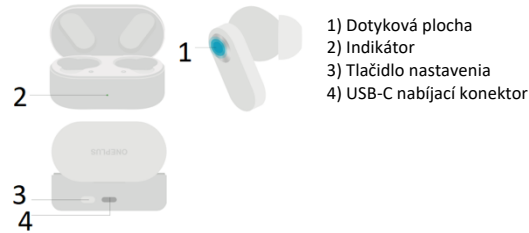
Když jsou sluchátka v nabíjecím pouzdře, indikátor ukazuje jejich stav baterie. V případě vytažení sluchátek se zobrazí stav nabití baterie pro nabíjecí pouzdro.
Zelený indikátor: vysoká úroveň nabití baterie
Žlutý indikátor: střední úroveň nabití baterie
Červený indikátor: nízká úroveň nabití baterie

Specifikace:

ANC technologie - stlumení až o 25dB
Citlivost: 111 dB
Frekvenční rozsah 20 Hz - 20,000 Hz
Duální mikrofon
Výdrž sluchátek až 7 hodin
Výdrž s nabíjecím pouzdem až 36 hodin
Stupeň krytí IP55
Bluetooth v5.3
Zvuk s algoritmem BassWave
Dolby Atmos
Nastavitelný ekvalizér
Aplikace HeyMelody



OnePlus Nord Buds 2 – Návod



Párovanie

Otvorte nabíjacie puzdro a položte ho blízko k pripájanému telefónu. Vložte slúchadlá do nabíjacieho puzdra a ponechajte ho otvorené. Stlačte a podržte tlačidlo nastavenia na 2 sekundy, potom na telefóne vyhľadajte v Bluetooth zozname vášho chytrého zariadenia „OnePlus Nord Buds 2“ a pripojte.

Výrobné nastavenia:

Vložte slúchadlá do nabíjacieho puzdra a to ponechajte otvorené. Stlačte a podržte tlačidlo nastavenia na 15 sekúnd, než preblikne indikátor červenou.

Ovládanie pomocou dotykovej plochy

Pauza/Prehranie: 1x stlačte dotykovú plochu
Predchádzajúca skladba: 3x stlačte dotykovú plochu
Ďalšia skladba: 2x stlačte dotykovú plochu
Prijať hovor: 2x stlačte dotykovú plochu
Odmietnuť hovor: Stlačte a podržte dotykovú plochu na 3s
Ukončiť hovor: 2x stlačte dotykovú plochu
Režim potlačenia hluku: 1x stlačte dotykovú plochu

Nabíjanie:

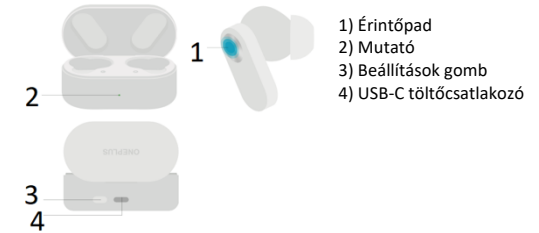
Keď sú slúchadlá v nabíjacom púzdre, indikátor ukazuje ich stav batérie. V prípade vyťahnutia slúchadiel sa zobrazí stav nabitia batérie pre nabíjacie puzdro.
Zelený indikátor: vysoká úroveň nabitia batérie
Žltý indikátor: stredná úroveň nabitia batérie
Červený indikátor: nízka úroveň nabitia batérie

Špecifikácia:

ANC technológia - stlmenie až o 25dB
Citlivosť: 111 dB
Frekvenčný rozsah 20 Hz - 20,000 Hz
Duálny mikrofón
Výdrž slúchadiel až 7 hodín
Výdrž s nabíjacím puzdrom až 36 hodín
Stupeň krytia IP55
Bluetooth v5.3
Zvuk s algoritmom BassWave
Dolby Atmos
Nastaviteľný ekvalizér
Aplikácia HeyMelody



OnePlus Nord Buds 2 – Utasítás



Párosítás

Nyissa ki a töltőtököt, és helyezze a csatlakoztatott telefon közelébe. Helyezze a fejhallgatót a töltőtökbe, és hagyja nyitva. Nyomja meg és tartsa lenyomva a beállítás gombot 2 másodpercig, majd keresse meg okoseszközbe Bluetooth-listájában a telefonján a „OnePlus Nord Buds 2” kifejezést, és csatlakozzon.

Gyári beállítások:

Helyezze a fejhallgatót a töltőtökbe, és hagyja nyitva. Nyomja meg és tartsa lenyomva a beállítás gombot 15 másodpercig, amíg a jelzőfény pirosan villogni nem kezd.

Vezérlés az érintőpad segítségével

Szünet/lejátszás: Nyomja meg 1x az érintőpadot
Előző szám: Nyomja meg háromszor az érintőpadot
Következő dal: Nyomja meg kétszer az érintőpadot
Hívás fogadása: nyomja meg kétszer az érintőpadot
Hívás elutasítása: Nyomja meg és tartsa lenyomva az érintőpadot 3 másodpercig
Hívás befecéjezése: nyomja meg kétszer az érintőpadot
Zajszűrő mód: nyomja meg 1x az érintőpadot

Töltés:

Amikor a fejhallgató a töltőtökben van, a jelző mutatja az akkumulátor állapotát. Ha kiveszi a fejhallgatót, megjelenik a töltőtök akkumulátor töltöttségi állapota.
Zöld jelzőfény: magas akkumulátor töltöttségi szint
Sárga jelzőfény: közepes akkumulátorszint
Piros jelzőfény: alacsony az akkumulátor töltöttségi szintje

Leírás:

ANC technológia - csillapítás akár 25 dB-ig
Érzékenység: 111 dB
Frekvencia tartomány 20 Hz - 20 000 Hz
Kettős mikrofon
A fejhallgató akár 7 órát is bír
Időtartam töltőtökkel akár 36 óra
Védettségi IP55
Bluetooth v5.3
Hang BassWave algoritmus
Dolby Atmos
Állítható hangszínszabályzó
HeyMelody alkalmazás

