

**PlayStation.**

**SONY**

## Príloha 1 – Ovladač médií

## Ovladač médií / Dialkové ovládanie médií / Médiatávvezérlő / Daljinski upravljalnik medijeve

Návod k použití / Návod na používanie / Használati útmutató / Priročnik za uporabol

## Príloha 2 – Ovladač médií

CFI-ZMR1

## Príloha 3 – Ovladač médií

## Príloha 4 – Ovladač médií

### CZ

## Bezpečnostní opatření

Před použitím tohoto produktu si důkladně přečtěte tuto příručku a všechny příručky ke kompatibilnímu hardwaru. Pokyny si uschovejte pro budoucí použití.

### Bezpečnost

#### Zranění u malých dětí.

Produkt udržuj mimo dosah malých dětí.

- Pokud baterie začne vytékat, nedotýkej se této látky holýma rukama.
  - Pokud baterie začne vytékat, ihned přestaň produkt používat a obrať se na zákaznickou podporu.
  - Pokud se ti látka z baterie dostane do očí, okamžitě je vypláchni čistou vodou a vyhledej lékařskou pomoc. Můžeš oslepnout.
  - Pokud látka přijde do styku s kůží nebo oblečením, okamžitě postiženou oblast omyj studenou vodou. Pokud se kůže zanítí nebo začne být podrážděná, porad se s lékařem.
- Vytékající baterie nesmí přijít do styku s ohněm. Látka, která vytéká z baterie, nebo plyn mohou vzplanout a způsobit požár nebo výbuch.
- Baterie nerozebírej, neohřívej, neupravuj a nenabíjej. V opačném případě hrozí vytečení nebo poškození baterie, které může vést ke zranění nebo popáleninám.
- Obej na správné vložení baterie. Při obrácení pólů by baterie mohla způsobit zkrat. V opačném případě hrozí přehřátí, výbuch nebo vytečení baterie, které může vést ke zranění nebo popáleninám.
- Používej pouze baterie typu AA. Nekombinuj staré a nové nebo různé typy baterií. Baterie s různými kapacitami můžou během používání vybuchnout nebo vytéct, což by mohlo vést ke zranění nebo popáleninám.
- Použitá baterie zlikviduj podle pokynů výrobce nebo místních nařízení.
- Baterie z ovladače médií vytáhni, pokud se blíží konec jejich životnosti, nebo pokud ho nebudeš delší dobu používat. V opačném případě hrozí, že by baterie v ovladači médií mohla v důsledku nadměrného vybití vytéct, což by mohlo vést ke zranění nebo popáleninám.

#### Používání a manipulace

- Do produktu by se neměly dostat kapaliny nebo drobné částičky.
- Nedotýkejte se produktu mokřýma rukama.
- Neházejte s produktem, neupustte jej ani jej nevystavujte silnému fyzickému nárazu.
- Na produkt si nestoupejte ani na něj nepokládejte žádné předměty.
- Nepokládejte produkt na nestabilní povrch ani jej nenechávejte ležet na podlaže.
- Nikdy nerozebírejte ani neupravujte tento produkt.

### Čištění

Dodržíváním následujících pokynů pomůžete chránit vnější povrch produktu před opotřebením či ztrátou barvy.

- Otírej je měkkým suchým hadříkem.
- Nepoužívejte suchotryč ani jiné těkavé látky.
- Nenechávejte na produktu po delší dobu položené jakékoli předměty z gumy nebo vinylu.
- Nepoužívejte rozpouštědla ani jiné chemikálie. Neotírejte chemicky ošetřeným čistícím hadříkem.

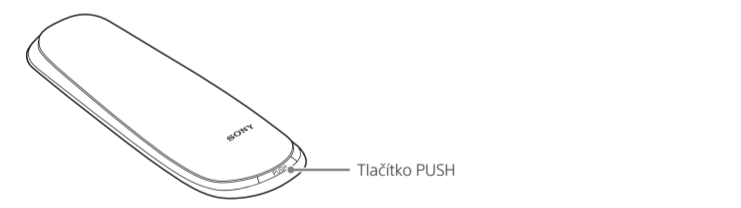
### Podmínky uskladnění

- Produkt nebo baterii během provozu, přepravy i skladování nevystavuj vysokým teplotám, vysoké vlhkosti ani přímému slunečnímu záření.
- Nenechávejte produkt v autě se zavřenými okénky, obzvlášť při teplém počasí.
- Nevystavujte produkt prachu, kouři nebo páře.

### Nakonfiguruj si ovladač médií

#### Zapni ho

- Stiskni tlačítko PUSH na zadní straně ovladače médií a sundej zadní kryt. Drž tlačítko PUSH, dokud se zámek nedeaktivuje.



#### 2 Vlož baterie správným způsobem – plus na plus a minus na minus.

- Vrať zadní kryt zpět. Výchýlek na krytu vřovneje se zapuštěnou částí na ovladači médií a poté stiskni, dokud se neozve zacvaknutí.




#### Tip

Pokud ovladač médií nepracuje zcela správně nebo pouze na kratší vzdálenost, baterie v ovladači médií jsou téměř vybité. V takovém případě vyměň obě baterie za nové.

#### Spáruj a nakonfiguruj si ovladač médií.

Abys mohl používat ovladač médií jako ovladač ke konzoli PlayStation®5 a zároveň jako ovladač k televizoru, musíš nejprve ovladač médií spárovat s konzolí a potom ovladač médií nakonfigurovat pro kompatibilní televizor.

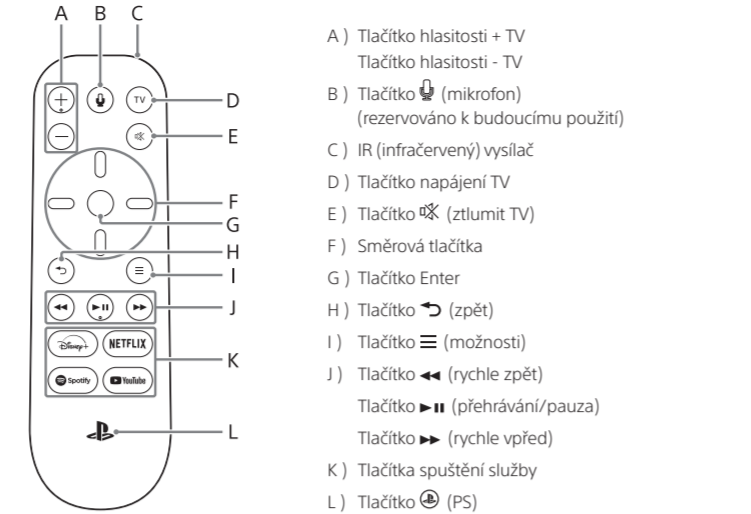
Přejdi na domovskou obrazovku své konzole PS5™ a zvol možnost **Nastavení**  **> Příslušenství > Ovladač médií > Konfigurovat ovladač médií**, potom postupuj podle pokynů na obrazovce, které ti pomohou ovladač médií nakonfigurovat.

K ovládání některých funkcí na kompatibilních televizorech můžeš použít infračervenou technologii (IR). Při používání technologie IR je třeba namířit IR vysílač ovladače médií přímo na zařízení. Mezi ovladačem médií a zařízením nesmí být žádné překážky.

#### Tipy

- Každý ovladač médií dokáže spolupracovat pouze s jednou konzolí PS5.
- Při změně televizoru musíš ovladač médií nakonfigurovat znovu.
- Vždy aktualizuj systémový software systému PS5 na nejnovější verzi.

### Názvy hardwarových součástí



#### Tip

Tlačítko hlasitosti + TV a tlačítko **▶||** (přehrávání/pauza) na sobě mají plastové výstupky, abys tato tlačítka našel jednoduše.

### Technické údaje

Napájení	(2) baterie typu AA
Vnější rozměry	Přibližně 45 × 145 × 26 mm (šířka x výška x hloubka)
Hmotnost	Přibližně 55 g (bez baterií)
Provozní teplota	5 <span> </span> °C až 35 <span> </span> °C
Země výroby	Čína

Design a technické údaje mohou být změněny bez předchozího upozornění.

## ZÁRUKA

Na tento produkt se vztahuje záruka výrobce stanovená na dobu 12 měsíců od jeho zakoupení. Úplné informace naleznete v záručním listu přiloženém v balení konzole PS5.

Tento produkt byl vyroben pro společnost nebo společnosti Sony Interactive Entertainment Inc., 1-7-1 Konan Minato-ku Tokyo, 108-0075 Japonsko. Dovož do Evropy a distribuce (s výjimkou Spojeného království): Sony Interactive Entertainment Ireland Limited, 2nd Floor, 2/3 Rogers Lane, Dublin 2, Ireland. Autorizovaný zástupce pro vydávání a dodržování Prohlášení o shodě je společnost Sony Belgium, bijkantoor van Sony Europe B.V., Da Vincilaan 7-D1, 1930 Zaventem, Belgie.

#### Pro zákazníky v Evropě a Turecku.

#### Směrnice RE prohlášení „Informal DoC“

Sony Interactive Entertainment Inc. tímto prohlašuje, že tento produkt je ve shodě se základními požadavky a dalšími příslušnými ustanoveními směrnice 2014/53/EU. Podrobnosti lze získat na následující URL: https://www.compliance.sony.de/

Frekvence, které využívají bezdrátové síťové funkce tohoto produktu, jsou v rozsahu 2,4 GHz (Bluetooth®).

Bezdrátové frekvenční pásmo a maximální výstupní výkon:

– Bluetooth® 2,4 GHz: méně než 10 mW.



Pokud uvidíte jakýkoliv z těchto symbolů na jakémkoliv z našich elektrických výrobků, bateriích nebo jejich obalech, znamená to, že příslušný elektrický výrobek nebo baterie by v EU, Turecku či jiných zemích, kde jsou k dispozici systémy sběru tříděného odpadu, neměly být likvidovány spolu s běžným domácím odpadem. Aby bylo možné zajistit správné nakládání s odpadem, provádějte laskavě jejich likvidaci přes autorizované sběrné místo v souladu s veškerými platnými místními právními předpisy a požadavky. Elektrické výrobky a baterie můžete také nechat zlikvidovat zdarma prodejcem při zakoupení nového výrobku stejného typu. V zemích EU je možné, že větší prodejci budou přijímat malé elektronické výrobky k likvidaci zdarma. Obratťe se na místního prodejce, který vám poskytne informace o dostupnosti této služby pro různé výrobky. Budete-li tento postup respektovat, pomůžete tím chránit přírodní zdroje a zlepšovat standardy ochrany životního prostředí v souvislosti se zpracováním a likvidací elektrických odpadů.

Tento symbol může být použit na bateriích v kombinaci s dalšími chemickými symboly. Chemický symbol pro olovo (Pb) bude uveden, pokud baterie obsahuje více než 0,004 % olova.

#### SK

### Bezpečnostné opatrenia

Pred použitím tohto produktu si pozorne prečítajte tento návod a akékoľvek návody pre kompatibilný hardvér. Návod si odložte na budúce použitie.

#### Bezpečnosť

#### Zranenia malých detí.

Produkt držte mimo dosahu malých detí.

- Ak vyteká batéria, nedotýkajte sa tekutiny vytekajúcej z batérie holými rukami.
  - Ak vyteká batéria, okamžite prestaňte výrobok používať a obráťte sa na zákaznícku podporu.
  - Ak sa vám tekutina dostane do očí, oči ihneď vypláchnite čistou vodou a vyhľadajte lekársku pomoc. Môžu spôsobiť slepotu.
  - Ak materiál príde do styku s pokožkou alebo oblečením, postihnutú oblasť ihneď opláchnite čistou vodou. Ak sa objaví zápal alebo bolesť, obráťte sa na lekára.
- Ak vyteká batéria, ihneď ju premiestnite mimo dosahu ohňa. Tekutina alebo plyn vychádzajúci z batérie sa môže vznietiť a spôsobiť požiar alebo výbuch.
- Baterie nerozoberajte, nezohrievajte, neupravujte ani nemeňte. Môže to viesť k vytečeniu alebo poškodeniu batérii, v dôsledku čoho sa môžete poraniť alebo popáliť.
- Baterie vložte správnym smerom. V prípade zámeny kladného a záporného pólu môžu batérie skratovať. Môže to viesť k prehriatiu, explózií alebo vytečeniu batérií, v dôsledku čoho sa môžete poraniť alebo popáliť.
- Používajte len batérie typu AA. Nepoužívajte súčasne staré a nové batérie alebo rôzne typy batérií. Používanie batérií s rôznymi kapacitami môže spôsobiť výbuch alebo vytekanie, čo môže viesť k zraneniam alebo popáleninám.
- Použitú batériu likvidujte v súlade s pokynmi od výrobu batérií alebo miestnymi právnymi predpismi.
- Keď batéria dosiahne koniec životnosti alebo ak budete diaľkové ovládanie médií dlhodobo skladovať, batérie vyberte. Ponechanie batérií v diaľkovom ovládaní môže spôsobiť vytečenie batérií z dôvodu ich prílišného vybitia, v dôsledku čoho sa môžete poraniť alebo popáliť.

#### Používanie a zaobchádzanie

- Nedovoľte, aby sa do vnútra výrobku dostali kvapaliny alebo drobné častice.
- Výrobku sa nedotýkajte mokřými rukami.
- Nedovoľte, aby produkt spadol na zem ani ho nevystavujte silným nárazom.
- Na výrobok nestupajte ani na neho nekladte žiadne predmety.
- Tento výrobok neumiestňujte na nestabilné podklady ani ho neponechávajte na podlahe.
- Produkt nikdy nerozoberajte ani nemodifikujte.

### Čistenie

Postupujte podľa nasledujúcich pokynov, aby sa predišlo zhoršeniu stavu alebo strate farby vonkajších častí produktu.

- Pouťierajte ich jemnou suchou handričkou.
- Neaplikujte na ne insekticídy ani iné prchavé látky.
- Na vonkajšie povrchy produktu nekladte na dlhšiu dobu žiadne gumené ani vinylové predmety.
- Nepoužívajte rozpúšťadlá ani iné chemické látky. Neutierajte čistiacou tkaninou navhčenou akýmkoľvek chemickým prípravkom.

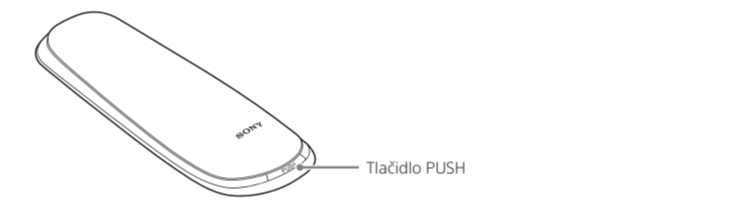
## Podmienky uskladnenia

- Počas prevádzky, prepravy alebo uskladnenia produkt batériu nevystavujte vysokým teplotám, vysokej vlhkosti ani priamemu slnečnému žiareniu.
- Produkt nenechávajte vo vozidle so zatvorenými oknami, a to obzvlášť v horúcom počasí.
- Výrobok nevystavujte pôsobeniu prachu, dymu a pár.

## Nakonfigurujte diaľkové ovládanie médií

### Zariadenie zapnite

- Na zadnej strane diaľkového ovládania médií stlačte tlačidlo PUSH a vyberte zadný kryt.** Tlačidlo PUSH stláčajte dovtedy, kým sa zámok neuvoľní.



#### 2 Batérie vložte tak, aby boli ich kladné a záporné póly otočené správnym smerom.

- Zadný kryt založte naspäť.** Zarovняйте výčnievajucu časť krytu s otvorom na diaľkovom ovládaní médií a následne stlačte, až kým nebudete počuť kliknutie.




#### Odporúčanie

Keď sa batéria vybitá, diaľkové ovládanie médií nemusí fungovať správne a vzdialenosť, z ktorej je potrebné diaľkové ovládanie použiť, sa môže znížiť. Ak k tomu dôjde, obe batérie vymeňte za nové.

#### Spárujte a nakonfigurujte diaľkové ovládanie médií

Na to, aby bolo možné diaľkové ovládanie médií používať ako ovládač ku konzole PlayStation®5 a ako diaľkové ovládanie na televizor, bude potrebné diaľkové ovládanie spárovat s konzoloua následne diaľkové ovládanie nakonfigurovať s kompatibilným televizorom.

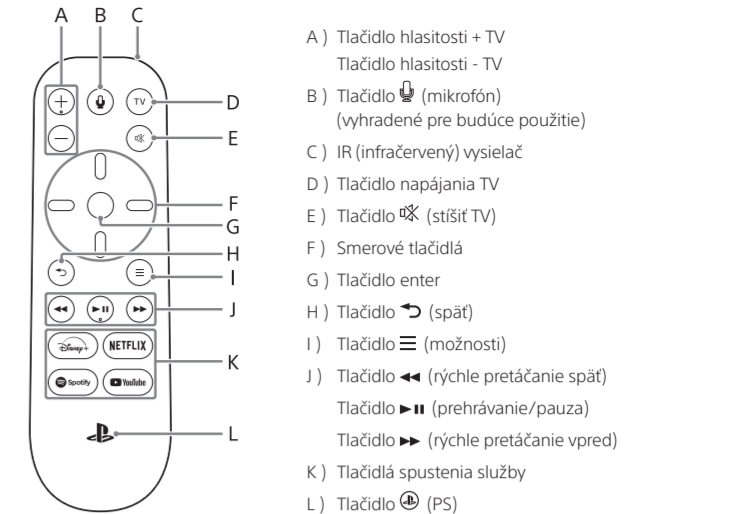
Na konzole PS5™ prejdite na domovskú obrazovku a vyberte **Settings (Nastavenia)**  **> Accessories (Príslušenstvo) > Media Remote (Diaľkové ovládanie médií) > Set Up Media Remote (Nakonfigurovať diaľkové ovládanie médií)**. Následne nakonfigurujte diaľkové ovládanie médií podľa pokynov na obrazovke.

Technológia infračerveného žiarenia (IR) vám umožňuje ovládať určité funkcie na kompatibilných televizoroch. Na to, aby technológia IR fungovala, musíte IR vysílač diaľkového ovládania médií namieriť priamo na zariadenie. Skontrolujte, či sa medzi diaľkovým ovládaním médií a zariadením nenachádzajú žiadne prekážky.

#### Odporúčania

- Jedno diaľkové ovládanie médií dokáže ovládať len jednu konzolu PS5.
- V prípade výmeny televizora bude potrebné opätovne nakonfigurovať nastavenia diaľkového ovládania médií.
- Softvér systému PS5 si nezabudnite vždy aktualizovať na najnovšiu verziu.

### Názvy hardvérových súčastí



#### Odporúčanie

Tlačidlo hlasitosti + TV a tlačidlo **▶||** (prehrávanie/pauza) na sebe majú hmatateľné body, vďaka ktorým tieto tlačidlá vždy jednoducho nájdete.

## Technické parametre

Napájací zdroj	(2) batérie veľkosti AA
Vonkajšie rozmery	Pribl. 45 × 145 × 26 mm (šírka × výška × hĺbka)
Hmotnosť	Pribl. 55 g (bez batérií)
Prevádzková teplota	5 <span> </span> °C až 35 <span> </span> °C
Krajina pôvodu	Čína

Dizajn a technické údaje sa môžu zmeniť bez predchádzajúceho upozornenia.

## ZÁRUKA

Na tento produkt výrobca poskytuje 12-mesačnú záruku, ktorá začína plynúť od dňa zakúpenia produktu. Bližšie podrobnosti nájdete v záruke, ktorú nájdete v balení konzoly PS5.

Tento produkt bol vyrobený spoločnosťou alebo v mene spoločnosti Sony Interactive Entertainment Inc., 1-7-1 Konan Minato-ku Tokio, 108-0075 Japonsko. Import a distribúcia v Európe (okrem Spojeného kráľovstva): Sony Interactive Entertainment Ireland Limited, 2nd Floor, 2/3 Rogers Lane, Dublin 2, Ireland. Autorizovaným zastupiteľstvom pre vydávanie a držbu vyhlásení o zhode je spoločnosť Sony Belgium, bijkantoor van Sony Europe B.V., Da Vincilaan 7-D1, 1930 Zaventem, Belgicko.

#### Pre spotrebiteľov v Európe a Turecku.

#### Smernica RE - vyhlásenie o zhode

Sony Interactive Entertainment Inc. týmto vyhlasuje, že tento produkt spĺňa základné požiadavky a všetky príslušné ustanovenia Smernice 2014/53/EU.

Podrobnosti získate na nasledovnej webovej adrese: https://www.compliance.sony.de/

Frekvencie používané pomocou funkcie bezdrôtovej siete tohto produktu sú v rozsahu 2,4 GHz (Bluetooth®).

Pásmo bezdrôtovej frekvencie a maximálny výstupný výkon:

– Bluetooth® 2,4 GHz: menej ako 10 mW.



Keď sa na ktoromkoľvek našom elektrickom zariadení, batérií alebo obalových materiáloch nachádza jeden zo symbolov, upozorňuje to na to, že príslušné elektrické zariadenie alebo batériu nie je v EÚ, Turecku či iných krajinách, kde sú k dispozícii systémy zberu triedeného odpadu, možné likvidovať spolu s netriedeným domácim odpadom. V záujme náležitej likvidácie odpadu zariadenia likvidujte prostredníctvom registrovaných zberných surovín v súlade s platnou legislatívou. Vyradené elektrické produkty a batérie je možné bezplatne likvidovať aj prostredníctvom predajcov pri zakúpení nových produktov rovnakého typu. Navyše, v krajinách EÚ môžu veľkí maloobchodní predajcovia realizovať bezplatný zber drobných vyradených elektronických produktov. U svojho miestneho maloobchodného predajcu sa informujte, či je táto služba k dispozícii pre vami likvidované produkty. Týmto konaním pomôžete chrániť prírodné zdroje a zlepšovať štandardy ochrany životného prostredia pri manipulácii s elektrickým odpadom a jeho likvidácii.

Túto značku je možné na batériách používať v kombinácii s ďalšími chemickými značkami. Chemická značka pre olovo (Pb) je uvedená v prípade, že batéria obsahuje viac ako 0,004 % olova.

## HU

### Elővigyázatossági intézkedések

A termék használata előtt figyelmesen olvasd el az útmutatót és a kompatibilis hardverek útmutatóit. Őrizd meg az útmutatókat, hogy később is belelapozhass.

#### Biztonság

**Kisgyermekek sérülése.**

A terméket tartsuk távol kisgyermekektől.

- Ha egy elem szivárog, ne érj kézzel az elemből szivárgó anyaghoz.
  - Ha egy elem szivárog, azonnal hagyd abba a termék használatát, és vedd fel a kapcsolatot az Ügyfélszolgálattal.
  - Ha az anyag a szemedbe kerül, azonnal öblítsd ki a szemeidet tiszta vízzel és fordulj orvoshoz. Vakságot okozhat.
  - Ha az anyag a bőröddel vagy a ruháddal érintkezik, azonnal öblítsd le az érintett területet tiszta vízzel. Fordulj orvoshoz, ha gyulladást vagy fájdalmat tapasztalnál.
- Ha egy elem szivárog, azonnal vidd el tűz közeléből. A szivárgó elemből származó anyag vagy gáz meggyulladhat, ami tüzet vagy robbanást okozhat.
- Ne szereld szét, melegítsd, módosítsd vagy töltsd az elemeket. Ez az elemek szivárgását vagy károsodását okozhatja, ami sérüléshez vagy égési sérülésekhez vezethet.
- Az elemeket a megfelelő tájálással helyezd be. Rövidzárlat léphet fel az elemekben, ha megfordulnak a pozitív és negatív pólusaik. Ez az elemek túlmelegedését, felrobbanását vagy szivárgását okozhatja, ami sérüléshez vagy égési sérülésekhez vezethet.
- Kizárólag AA méretű elemeket használj. Kerüld a régi és az új, illetve a különböző típusú elemek egyidejű használatát. Az eltérő kapacitású elemek egyidejű használata robbanáshoz vagy szivárgáshoz, esetleg sérüléshez vagy égési sérüléshez vezethet.
- A használt elemeket az elem gyártója utasításainak vagy a helyi szabályozásoknak megfelelően kell ártalmatlanítani.
- Távolítsd el az elemeket, ha azok elérték hasznos élettartamuk végét, vagy ha hosszabb ideig tervezed tárolni a médiatávévezérlőt. Ha a távvezérlőben hagyd őket, az elemek szivárogni kezhetnek a túlzott kislülés következtében, ami sérüléshez vagy égési sérülésekhez vezethet.

### Használat és kezelés

- Folyadék és apró szilárd tárgyak ne kerüljenek a termék belsejébe.
- Ne érj hozzá a termékhez nedves kézzel.
- Ne dobáld a terméket, és vigyázz, hogy ne essen le, illetve, hogy ne érje erős külső behatás.
- Ne állj a termékre és ne helyezz rá tárgyakat.
- Ne helyezd a terméket instabil felületre, és ne hagyd a földön.
- A terméket ne szereld szét, és ne módosítsd.

### Tisztítás

Az alábbi utasítások követésével elkerülhetjük a termék külső burkolatának károsodását és elszineződését.

- Puha, száraz kendővel töröld le.
- Ne használj rovarirtót vagy más illékony anyagot.
- Ne tárolj a termék külső felületén huzamosab ideig gumi vagy PVC tárgyakat.
- A tisztításhoz ne használj oldószert vagy más vegyszert. Ne töröld le a terméket vegyszerrel kezelt törölkendővel.

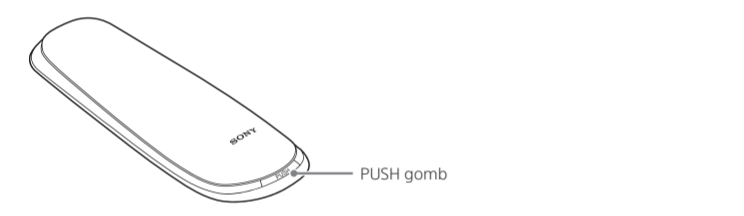
### Tárolási feltételek

- A használat, szállítás és tárolás közben ne tedd ki a terméket vagy az elemet magas hőmérsékletnek, magas páratartalomnak vagy közvetlen napfénynek.
- Ne hagyd a terméket zárt autóban, különösen meleg időben.
- Ne tedd ki a terméket pornak, füstnek vagy gőznek.

### A médiatávévezérlő konfigurálása

#### Kapcsold be a tápellátást

- Nyomd meg a PUSH gombot a médiatávévezérlő hátulján, és távolítsd el a hátsó fedelet. Tartsd lenyomva a PUSH gombot, amíg a zár ki nem old.



- Helyezd be az elemeket úgy, hogy a pozitív és negatív pólusaia megfelelő irányba nézzenek.

- Helyezd vissza a hátsó fedelet. A fedél kinyúló részét illeszd a médiatávévezérlő nyílásába, majd nyomd őket össze, amíg a helyükre nem kattannak.



##### Tippek

Ha az elemek kezdenek lemerülni, előfordulhat, hogy a médiatávévezérlő nem működik megfelelően, vagy a távézerlő működési hatótávolsága lecsökken. Amikor ezt tapasztalod, cseréld ki újakkal mindkét elemet.

#### A médiatávévezérlő párosítása és konfigurálása

Ahhoz, hogy a médiatávézerlőt a PlayStation®5 konzolod vezérlőjeként és a tv, távézerlőként is tudd használni, össze kell párosítanod a távézerlőt a konzollal, majd be kell állítanod a távézerlőt a kompatibilis tv-készülékkel.

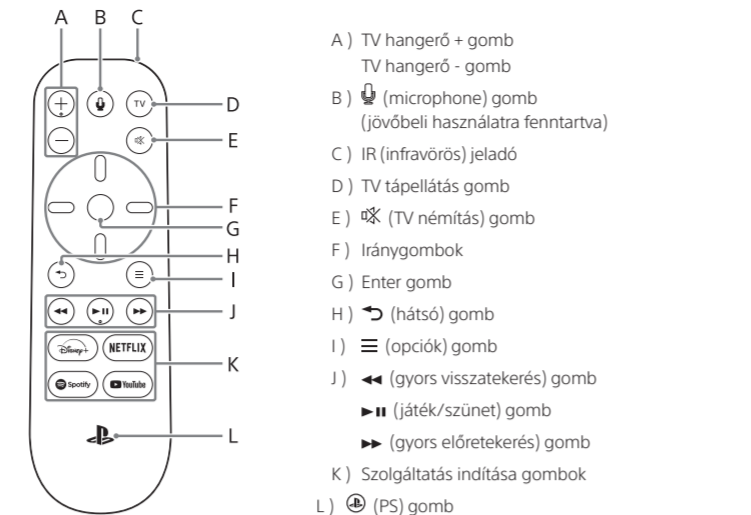
Lépj a kezdőképernyőre PSS™ konzolodon és válaszd a **Beállítások**  **> Kiegészítő eszközök > Médiatávézerlő > Médiatávézerlő konfigurálása** lehetőséget, majd kövesd a képernyőn megjelenő utasításokat a médiatávézerlő konfigurálásához.

Az infravörös (IR) technológia segítségével a kompatibilis tv-készülékek bizonyos funkcióit is vezérelheted. Az infravörös technológia működtetéséhez a médiatávézerlő IR jeladóját közvetlenül az eszközre kell irányítanod. Ellenőrizd, hogy ne legyen akadály a médiatávézerlő és az eszköz között.

##### Tippek

- Egy médiatávézerlővel csak egy PS5 konzol vezérelhető.
- Ha tv-t váltasz, újból konfigurálnod kell a médiatávézerlő beállításait.
- Mindig a PS5 rendszerszoftver legfrissebb verzióját használd.

### Hardverösszetevők megnevezése



A TV hangerő + gomb és a ►► (játék/szünet) gomb kézzel is tapintható pontjai segítségével könnyen megtalálhatod a gombokat.

### Terméklelemzők

Áramforrás	(2) AA elem
Külső méret	Kb. 45 × 145 × 26 mm (szélesség × magasság × mélység)
Tömeg	Kb. 55 g (Elemek nélkül)
Üzemi hőmérséklet	5 °C-tól 35 °C-ig
Gyártó ország	Kína

A kialakítás és a specifikációk értesítés nélkül megváltozhatnak.

## GARANCANYILATKOZAT

A termékre a vásárlástól számított 12 hónapos gyártói garancia vonatkozik. További részletekért tekintsd át a PS5 csomagolásában található garancialevelet.

A termék gyártója a Sony Interactive Entertainment Inc., 1-7-1 Konan Minato-ku Tokyo, 108-0075 Japán vagy annak megbízottja. Európai importőr és forgalmazó (az Egyesült Királyság kivételével): Sony Interactive Entertainment Ireland Limited, 2nd Floor, 2/3 Rogers Lane, Dublin 2, Ireland. A Megfeleléségi nyilatkozat kiadásának és birtoklásának meghatalmazott képviselője a Sony Belgium, bijkantoor van Sony Europe B.V., Da Vinciiaan 7-D1, 1930 Zaventem,Belgium.

#### Az európai és török vásárlók részére.

**RE irányelv „nem hivatalos DoC”-nyilatkozat**

A Sony Interactive Entertainment Inc. kijelenti, hogy ez a termék megfelel az 2014/53/EU irányelv követelményeinek és vonatkozó rendelkezéseinek. További információkat a következő weboldalon találhatsz: https://www.compliance.sony.de/

A termék vezeték nélküli hálózati funkciója 2,4 GHz-es (Bluetooth®) tartományt használ.

Vezeték nélküli frekvenciasáv és maximális kimenő teljesítmény:

– GHz-es Bluetooth®: legfeljebb 10 mW.



Ha ezen jelek valamelyikét látod bármely elektromos termékünkön, elemünkön vagy azok csomagolásán, az azt jelenti, hogy az adott elektromos eszközt vagy elemet nem szabad háztartási hulladékként kezelni az EU, Törökország, illetve más olyan országok területén, ahol rendelkezésre áll az elkülönített gyűjtés lehetősége. A megfelelő hulladékkezelés érdekében hivatalos gyűjtőhelyen keresztül, az alkalmazandó jogszabályoknak vagy követelményeknek megfelelően szabadulj meg tőlük. Azonos típusú termékek vásárlása esetén a hulladék elektromos eszközöktől és elemektől is ingyenesen szabadulhatsz meg a viszonteladókon keresztül. Az EU országaiban a nagyobb viszonteladók ráadásul a kisebb hulladék elektromos eszközöket is ingyenesen beveszik. Azzal kapcsolatban, hogy a szolgáltatás elérhető-e az általad eldobni kívánt termék esetében, érdeklődj a helyi viszonteladónál. Ha így teszel, elősegíted a természeti kincsek megővását és az elektronikus eszközökre vonatkozó környezetvédelmi tevékenységek színvonalának javulását.

Ez a szimbólum az elemeken szerepelhet további kémiai jelölésekkel együtt. Az ólom vegyjele (Pb) akkor van feltüntetve, ha az elem több mint 0,004% ólmot tartalmaz.

## SL

### Varnostni ukrepi

Pred uporabo tega izdelka natančno preberite ta priročnik in priročnike za združljivo strojno opremo. Navodila shranite za prihodnjo uporabo.

#### Varnost

- Poškodbe majhnih otrok.**

Izdelek hranite izven dosegaja majhnih otrok.

- Ce baterija pušča, se snovi, ki prihaja iz nje, ne dotikajte z golimi rokami.
  - Ce baterija pušča, takoj prenehajte uporabljati izdelek in se obrnite na službo za tehnično podporo.
  - Ce snov pride v stik z očmi, jih nemudoma izperite s čisto vodo in poiščite zdravniško pomoč. Snov baterije lahko povzroči slepoto.
  - Ce pride snov v stik s kožo ali oblačili, nemudoma sperite prizadeto območje s čisto vodo. Če se pojavi razdraženost ali bolečina, se posvetujte z zdravnikom.
- Ce baterija pušča, jo nemudoma odmaknite od ognja. Snov iz baterije, ki pušča, ali plin se lahko vname, povzroči požar ali eksplozija.
- Baterij ne razstavlajte, segregajte, spreminjajte ali polnite. Tako lahko bateriji začneta puščati ali se poškodujeta, kar lahko povzroči telesne poškodbe ali opeklino.
- Bateriji vstavite pravilno. Če sta pozitivni in negativni pol obrnjena, lahko pride do kratkega stika. Zaradi tega se lahko bateriji pregreva, eksplodirata ali začneta puščati, kar lahko povzroči telesne poškodbe ali opeklino.
- Uporabljajte samo baterije velikosti AA. Ne mešajte starih in novih baterij oziroma baterij različnih vrst. Če uporabite baterije različnih kapacitet, lahko eksplodirajo ali začnejo puščati, kar lahko povzroči telesne poškodbe ali opeklino.
- Izrabljene baterije odstranite v skladu z navodili proizvajalca baterij ali lokalnimi predpisi.
- Bateriji odstranite po izteku življenjske dobe ali kadar daljinski upravljalnik medijev shranite za dlje časa. Če ju pustite v daljinskem upravljalniku, lahko začneta puščati zaradi prevelike izpraznjenosti, kar lahko povzroči telesne poškodbe ali opeklino.

#### Uporaba in ravnanje

- Pazite, da v izdelek ne pride tekočina ali drobci.
- Izdelka se ne dotikajte z mokrimi rokami.
- Izdelka ne mečite ali spuščajte iz rok ali drugače izpostavlajte močnim udarcem.
- Ne stojte na izdelku in nanj ne polagajte predmetov.
- Izdelka ne postavljajte na nestabilno površino in ga ne puščajte na tleh.
- Izdelka ne smete razstavljati ali spreminjati.

### Čiščenje

Upoštevejte spodnja navodila in tako preprečite, da se zunanost izdelka spremeni ali razbarva.

- Obrišite z mehko suho krpo.
- Ne nanašajte insekticidov ali drugih hitro hlapljivih snovi.
- Na zunanost izdelka za dlje časa ne postavljajte gumijastih ali vinilnih materialov.
- Ne uporabljajte topil ali drugih kemičnih sredstev. Ne čistite s krpo, ki je obdelana s kemikalijami.

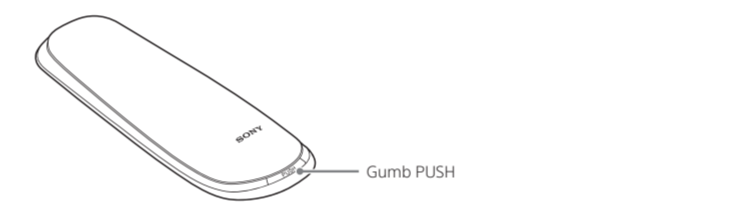
### Pogoji za shranjevanje

- Med delovanjem, prevozom ali shranjevanjem izdelka ali baterije ne izpostavlajte izjemno visokim temperaturam, visoki vlažnosti ali neposredni sončni svetlobi.
- Izdelka ne puščajte v avtomobilu z zaprtimi okni, predvsem poleti.
- Izdelka ne izpostavlajte prahu, dimu ali sopari.

### Nastavite daljinski upravljalnik medijev

#### Vklopite izdelek

- Pritisnite gumb PUSH na hrbtni strani media daljinskega upravljalnika medijev in odstranite zadnji pokrov. Pritisčajte gumb PUSH, dokler se zaklep ne sprostí.



- Bateriji vstavite s pravilno obrnjenim pozitivnim in negativnim polom.

- Znova namestite zadnji pokrov. Izbočen del na pokrovu uravnajte z vdolbenim delom na daljinskem upravljalniku medijev in nato pritisčajte, dokler se ne zaskočita.




##### Nasveti

Ko je baterija skoraj prazna, daljinski upravljalnik medijev morda ne bo deloval pravilno oz. bo razdalja, na kateri lahko upravljate daljinski upravljalnik, krajša. V tem primeru bateriji zamenjajte z novima.

#### Seznajte in nastavite daljinski upravljalnik medijev

Ce želite daljinski upravljalnik medijev uporabljati kot igralni plošček za konzolo PlayStation®5 in kot daljinski upravljalnik za televizor, morate najprej seznaniti daljinski upravljalnik s konzolo in nato nastaviti daljinski upravljalnik z združljivim televizorjem.

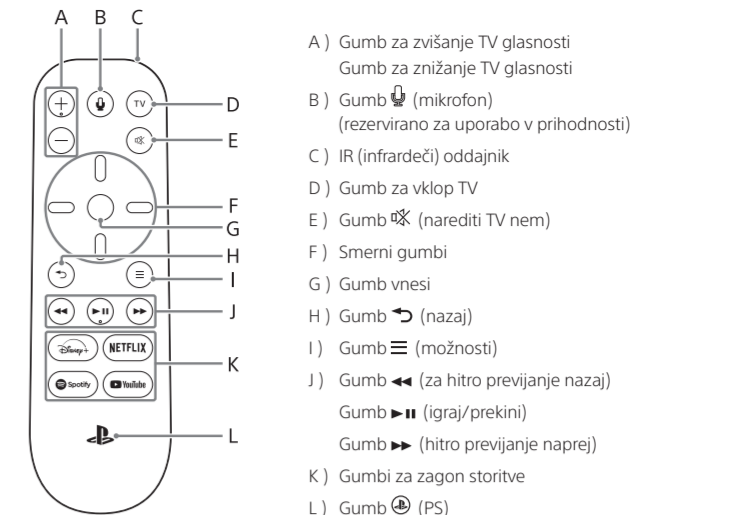
Na domačem zaslonu konzole PSS™ izberite **Settings (Nastavitve)**  **> Accessories (Dodatna oprema) > Media Remote (Daljinski upravljalnik medijev) > Set Up Media Remote (Nastavi daljinski upravljalnik medijev)** in sledite navodilom na zaslonu, da nastavite daljinski upravljalnik medijev.

Infrardeča (IR) tehnologija vam omogoča upravljanje določenih funkcij na združljivih televizorjev. Za upravljanje s tehnologijo IR usmerite infrardeči oddajnik na daljinskem upravljalniku medijev neposredno v napravo. Prepričajte se, da ni ovir med daljinskim upravljalnikom medijev in napravo.

#### Namigi

- Z enim daljinskim upravljalnikom medijev lahko upravljate samo eno konzolo PSS.
- Ce zamenjate televizor, morate znova konfigurirati nastavitve za daljinski upravljalnik medijev.
- Programska oprema sistema PS5 mora biti vedno posodobljena na najnovejšo različico.

### Imena delov strojne opreme



#### Nasveti

Gumb za zvišanje TV glasnosti in gumb ►► (igraj/prekini) imata otlpljive pike, ki vam pomagajo gumba zlahka najti.

### Tehnični podatki

Napajanje	(2) Bateriji velikosti AA
Zunanje dimenzije	Pribl. 45 × 145 × 26 mm (širina × višina × globina)
Teža	Približno 55 g (brez baterij)
Temperatura delovanja	5 do 35 °C
Država izdelave	Kitajska

Oblika in tehnične lastnosti se lahko spremenijo brez vnaprejšnjega obvestila.

## JAMSTVO

Za izdelek velja 12-mesečna garancija proizvajalca, ki začne veljati z dnem nakupa. Natančne informacije poiščite v garancijskem listu, ki je priložen v embalaži za PS5.

Ta izdelek je bil izdelan v obratih ali v imenu družbe Sony Interactive Entertainment Inc., 1-7-1 Konan Minato-ku Tokyo, 108-0075 Japonska. Uvoznik in distributer za Evropo (razen Združenega kraljestva): Sony Interactive Entertainment Ireland Limited, 2nd Floor, 2/3 Rogers Lane, Dublin 2, Ireland. Pooblaščen zastopnik za izdajo in hrambo izjav o skladnosti je družba Sony Belgium, bijkantoor van Sony Europe B.V., Da Vinciiaan 7-D1, 1930 Zaventem, Belgija.

#### Za stranke v Evropi in Turčiji.

**Smernica RE - Izjava "Informal DoC"**

Družba Sony Interactive Entertainment Inc. izjavlja, da je ta izdelek v skladu z bistvenimi zahtevami in drugimi ustreznimi določili direktive 2014/53/EU.

Podrobnosti najdete na naslednjem spletnem mestu: https://www.compliance.sony.de/

Funkcija za brezžično omrežje tega izdelka uporablja frekvenčna območja 2,4 GHz (Bluetooth®).


Brezžični frekvenčni pas in največja izhodna moč:

– Bluetooth® 2,4 GHz: manj kot 10 mW.



Ce je ta simbol prikazan na katerem koli od naših električnih izdelkov, baterijah ali njihovi embalaži, označuje, da ustreznega električnega izdelka oziroma baterije ne smete zavrči med gospodinjnske odpadke v EU, Turčiji ali drugih državah, kjer je na voljo ločeno zbiranje odpadkov. Da zagotovite pravilno odlaganje odpadkov, ju zavrzite na pooblaščenem mestu za zbiranje v skladu z lokalno zakonodajo ali predpisi. Odpadne elektronske izdelke in baterije lahko brezplačno odlagate tudi pri prodajalcih ob nakupu novih izdelkov iste vrste. Večji prodajalci v EU lahko tudi brezplačno sprejemajo manjše odpadne elektronske izdelke. Vprašajte prodajalca, ali nudi to storitev za izdelek, ki ga želite zavrči. Takšno ravnanje bo pripomoglo k ohranjanju naravnega bogastva in izboljšalo standarde varstva okolja pri ravnanju z električnimi odpadki in njihovi odstranitvi.

Ta simbol je lahko na baterijah uporabljen skupaj z dodatnimi kemijskimi simboli. Če baterija vsebuje več kot 0,004 % svinca, bo prikazan kemijski simbol za svinec (Pb).

“”, “PlayStation”, “PSS” and “PlayStation Shapes Logo” are registered trademarks or trademarks of Sony Interactive Entertainment Inc.

“SONY” and “” are registered trademarks or trademarks of Sony Corporation.

The Bluetooth® word mark and logos are registered trademarks owned by Bluetooth SIG, Inc. and any use of such marks by Sony Interactive Entertainment Inc. is under license. Other trademarks and trade names are those of their respective owners.

Disney+ is the trademark of Disney Enterprises, Inc., used with permission. Netflix is the service mark of Netflix. Spotify is the service mark of Spotify. YouTube is the service mark of YouTube.



© 2020 Sony Interactive Entertainment Europe Limited. All rights reserved.