

SONY®



PlayStation®5 Digital Edition

Bezpečnostní příručka

VAROVÁNÍ

Zásah elektrickým proudem

Neotvírejte kryt, abyste se vyvarovali zásahu elektrickým proudem. Servis přenechejte pouze kvalifikovanému personálu.

Otáčející se lopatky ventilátoru

Zamez styku jakékoli části těla s lopatkami ventilátoru.



Záchvaty navozené světelnou stimulací (fotosenzitivní epilepsie)

Pokud trpíš epilepsií nebo míváš záchvaty, **porad se před používáním této konzole s lékařem.**

Některé osoby jsou citlivé na světelné záblesky či blikající světla nebo geometrické tvary a vzory, mohou nevědomě trpět epilepsií a může u nich docházet k epileptickým záchvatům při hraní videoher či sledování videí.

Produkt OKAMŽITĚ PŘESTAŇ POUŽÍVAT a obrať se na svého lékaře, pokud při vystavení světelným zábleskům či blikajícím světlům nebo jiné světelné stimulaci během hraní videoher či sledování videí vykazujete následující zdravotní problémy a příznaky: bolest očí, poruchy vidění, migrénu, záškuby svalů, záchvaty křečí nebo další bezděčné pohyby, výpadky paměti, ztrátu vědomí nebo zmatenost či dezorientaci.

Produkt OKAMŽITĚ PŘESTAŇ POUŽÍVAT, pokud kromě výše uvedeného během hraní zaznamenáš kterýkoli z následujících příznaků: bolest hlavy, závrať, nevolnost, únavu, příznaky podobné kinetóze nebo nepohodlí či bolesti v jakékoli části těla (oči, uši, ruce, paže, nohy). Pokud tento stav přetrvává, **vyhledej lékaře.**

Rádiové vlny

Rádiové vlny mohou negativně ovlivňovat elektronické přístroje a zdravotnické prostředky (například kardiostimulátory), což může způsobit jejich poruchu a zapříčinit případná zranění.

- Pokud používáš kardiostimulátor nebo jiný zdravotnický prostředek, porad se se svým lékařem nebo výrobcem zdravotnického prostředku předtím, než začneš používat bezdrátové síťové funkce (Bluetooth® a bezdrátová síť LAN).
- Nepoužívej bezdrátové síťové funkce na následujících místech:
 - Místa, kde je jejich použití zakázáno, například nemocnice. Pokud konzoli používáš v prostorách zdravotnického zařízení, dodržuj jeho předpisy.
 - Místa v blízkosti poplašných požárních zařízení, automatických dveří a jiného automatizovaného vybavení.


Magnety

Součástí těchto produktů jsou magnety, které mohou narušovat funkci kardiostimulátorů, defibrilátorů a programovatelných ventilů (shuntů) či dalších zdravotnických prostředků. Zamez blízkému kontaktu těchto produktů s těmito prostředky nebo osobami, které tyto prostředky používají. Používáš-li uvedené zdravotnické prostředky, před použitím těchto produktů se nejprve porad se svým lékařem.

Používání sluchátek nebo sluchátek s mikrofonom

Pokud jsou sluchátka či sluchátka s mikrofonom (nejsou součástí balení) používána při vysoké hlasitosti, může dojít k trvalé ztrátě sluchu. Nastav hlasitost na bezpečnou úroveň. Po určité době ti stále hlasitější zvuk může začít znít normálně, ale ve skutečnosti dochází k poškození sluchu. Pokud ti bude zvonit v uších nebo v nich pocítíš jakékoli nepohodlí či uslyšíš tlumené hlasy, ukonči poslech a nech si vyšetřit sluch. Čím vyšší je hlasitost, tím dříve může dojít k poškození sluchu.

Lithiové baterie

	<p>VAROVÁNÍ: Tato konzole obsahuje lithiovou knoflíkovou baterii.</p> <ul style="list-style-type: none">• Baterie je nebezpečná. Nové nebo použité baterie by měly být uchovávány mimo dosah dětí.• Při požití nebo umístění do jakékoli části těla může lithiová knoflíková baterie do 2 nebo méně hodin způsobit vážná nebo smrtelná zranění.• Pokud si myslíte, že baterie mohla být spolknuta nebo umístěna uvnitř jakékoli části těla, musíte okamžitě vyhledat lékařskou pomoc.
---	--

Nemanimuluj s poškozenými nebo vytékajícími lithium-iontovými bateriemi. Pokud vytéká kapalina interní baterie, přestaň okamžitě používat produkt a požádej o pomoc technickou podporu. Pokud se ti kapalina dostane na oděv, kůži nebo do očí, okamžitě zasaženou oblast opláchni čistou vodou a obrať se na lékaře. Kapalina baterií může způsobit oslepnutí.

Soulad s předpisy



Toto zařízení bylo otestováno a bylo zjištěno, že odpovídá omezením uvedeným ve směrnici RE. Používejte pouze kabely, které a) byly dodány se zařízením, b) jsou oficiálním příslušenstvím pro PlayStation nebo c) jsou kratší než 3 metry.

Tento produkt byl vyroben pro společnost nebo společností Sony Interactive Entertainment Inc., 1-7-1 Konan Minato-ku Tokyo, 108-0075 Japonsko.

Dovoz do Evropy a distribuce (s výjimkou Spojeného království): Sony Interactive Entertainment Deutschland GmbH / Sony Interactive Entertainment Polska Sp. Z. o.o. / Sony Interactive Entertainment Italia S.p.A. / Sony Interactive Entertainment Benelux B.V. / Sony Interactive Entertainment France S.A. / Sony Interactive Entertainment España S.A. - Zeughofstrasse 1, 10997 Berlin, Německo.
Sony Interactive Entertainment Ireland Limited, 2nd Floor, 2/3 Rogers Lane, Dublin 2, Ireland.

Dotazy týkající se shody produktů v EU zasílejte autorizovanému zástupci výrobce, Sony Belgium, bijkantoor van Sony Europe B.V., Da Vincilaan 7-D1, 1930 Zaventem, Belgie.

Směrnice RE prohlášení „Informal Doc“

Sony Interactive Entertainment Inc. tímto prohlašuje, že tento produkt je ve shodě se základními požadavky a dalšími příslušnými ustanoveními směrnice 2014/53/EU. Podrobnosti lze získat na následující URL: <https://compliance.sony.eu>

Toto rádiové vybavení je určeno k použití se schválenou verzí (verzemí) softwaru uvedenými v Prohlášení o shodě EU. Software nainstalovaný v tomto radiozařízení splňuje základní požadavky směrnice 2014/53/EU. Zjištění verze softwaru: Vyberte možnost **Nastavení** > **Systém** > **Systémový software** > **Informace o konzole**.

Bezdrátové frekvenční pásmo a maximální výstupní výkon:

- Bluetooth® 2,4 GHz: méně než 10 mW
- WLAN 2,4 GHz: méně než 100 mW
- WLAN 5 GHz: W52/W53/W56: méně než 100 mW, W58: méně než 25 mW

Toto rádiové zařízení bylo vyhodnoceno jako přijímač kategorie 1 definovaný v EN 300 440 V2.1.1.

Ekodesign produktu

Informace o napájecích zdrojích a energetické účinnosti související s požadavky EU na ekodesign z nařízení (EU) č. 801/2013 a také o evropské samoregulační iniciativě pro další zlepšování energetické efektivity herních konzolí (uznáno v závěrečné zprávě Evropské komise v COM(2015) 178) naleznete na následující adrese: playstation.com/Edodesign

Likvidace produktu



Pokud uvidíte jakýkoli z těchto symbolů na jakémkoli z našich elektrických výrobků, bateriích nebo jejich obalech, znamená to, že příslušný elektrický výrobek nebo baterie by v EU, Spojeném království, Turecku či jiných zemích, kde jsou k dispozici systémy sběru tříděného odpadu, neměly být likvidovány spolu s běžným domácím odpadem. Aby bylo možné zajistit správné nakládání s odpadem, provádějte laskavě jejich likvidaci přes autorizované sběrné místo v souladu s veškerými platnými místními právními předpisy a požadavky. Elektrické výrobky a baterie můžete také nechat zlikvidovat zdarma prodejcem při zakoupení nového výrobku stejného typu. Ve Spojeném království a zemích EU je možné, že větší prodejci budou přijímat malé elektronické výrobky k likvidaci zdarma. Obráťte se na místního prodejce, který vám poskytne informace o dostupnosti této služby pro různé výrobky. Budete-li tento postup respektovat, pomůžete tím chránit přírodní zdroje a zlepšovat standardy ochrany životního prostředí v souvislosti se zpracováním a likvidací elektrických odpadů.

Tento symbol může být použit na bateriích v kombinaci s dalšími chemickými symboly. Chemický symbol pro olovo (Pb) bude uveden, pokud baterie obsahuje více než 0,004 % olova.

Tento výrobek obsahuje baterii, která je trvale do něj zabudovaná z důvodů bezpečnosti, výkonu nebo integrity dat. Baterii by nemělo být nutné vyměňovat po dobu životnosti výrobku a její odstranění by mělo být provedeno pouze vyškoleným servisním personálem. Abyste zajistili správnou likvidaci baterie, zlikvidujte tento výrobek jako elektrický odpad.

Systémový software

Použití této konzole PlayStation®5 znamená přijetí licenčního ujednání k systémovému softwaru společnosti Sony Interactive Entertainment Inc. Podrobnosti najdeš na adrese doc.dl.playstation.net/doc/ps5-eula/.

Pokud nemůžeš provést aktualizaci prostřednictvím internetu, je možné také použít jednotku USB. Podrobnosti najdeš na adrese playstation.com/system-software.

Aktualizací systémového softwaru konzole PS5™ si zajistiš doplňkové funkce, vylepšenou použitelnost a lepší zabezpečení. Vždy aktualizuj na nejnovější verzi.

Chcete-li se dozvědět, jak aktualizovat konzoli PS5™, přejděte na domovskou obrazovku a vyberte **Nastavení** > **Uživatelská příručka, zdravotní a bezpečnostní a další informace** > **Uživatelská příručka**.

Obsah

VAROVÁNÍ	2
Soulad s předpisy	3
Systémový software	3
Bezpečnostní opatření	6
Sejmutí a nasazení krytů	9
Instalace disku M.2 SSD	10
Technické údaje	13
Autorská práva a ochranné známky	14

Bezpečnostní opatření

Před použitím tohoto produktu si pozorně přečti tuto příručku a uschovej ji, abys do ní mohl nahlédnout v budoucnu. Tuto příručku by si měli přečíst rodiče a opatrovníci dětí a zajistit, aby děti dodržovaly všechna bezpečnostní opatření.

Bezpečnost

Tento produkt byl navržen s nejvyšším ohledem na bezpečnost. U jakéhokoli elektrického zařízení ale při nesprávném použití hrozí vznik požáru, zasažení elektrickým proudem a poranění. V zájmu zajištění bezpečného používání produktu dodržuj následující pokyny. Dodržuj všechna varování, bezpečnostní opatření a pokyny. Pokud si nejsi jistý některou z informací v této příručce, obrať se na příslušnou linku podpory služeb zákaznickým systému PlayStation®, kterou najdeš v záruční brožuře.

Používání síťového kabelu AC

- Pravidelně kontroluj, zda není síťový kabel AC poškozen a zda se na síťové zástrčce či zásuvce nehromadí prach.
- Pokud se zařízení chová nezvykle, vydává neobvyklé zvuky, zapáchá nebo je na dotyk příliš horké, ukonči okamžitě jeho používání, odpoj síťový kabel AC od elektrické sítě a odpoj všechny ostatní kabely.

Používání vibrační bezdrátového ovladače

- Pokud je bezdrátový ovladač umístěn na rovném povrchu, může spadnout kvůli vibracím, ke kterým dochází během hraní, což může mít za následek poruchu nebo zranění.
- Pokud máš poraněné či nemocné kosti, klouby či svaly na ruce nebo pažích, nepoužívej vibrační funkci ani funkci efektu spouště. Pokud máš zdravotní potíže nebo zranění, nepoužívej ovladač k hraní titulů, které tyto funkce zahrnují, dokud je nenastavíš na možnost „Vypnuto“. Chceš-li tyto funkce vypnout nebo zapnout, přejdi na domovské obrazovce do nabídky **Nastavení** > **Příslušenství**.

Používání krytu

- Nepoužívej konzoli bez krytu. Mohlo by dojít k požáru, zásahu elektrickým proudem nebo závadě.

Zranění malých dětí

- Uchovávejte tento výrobek mimo dosah malých dětí. Malé děti mohou polykat malé části nebo mohou omotávat kabely kolem sebe, což může způsobit zranění nebo způsobit nehodu nebo poruchu.

Úroveň hlasitosti

- Aby sis chránil sluch: Omez dobu, po kterou používáš sluchátka nebo sluchátka s mikrofonem při vysoké hlasitosti.
- Nezvyšuj hlasitost proto, abys přehlušil zvuky z okolí.
- Sniž hlasitost, pokud neslyšíš mluvit lidi ve své blízkosti.

Používání konzole a manipulace

Umístění konzole

- Konzoli je třeba umístit a používat na takovém místě, aby byla vždy minimálně 20 cm od tvého těla.
- Konzoli nepoužívej umístěnou v uzavřené polici ani na jiných místech, kde se může hromadit teplo. V opačném případě hrozí přehřátí konzole, které může vést k požáru, zranění nebo poruše.
- Pokud se konzole příliš zahřeje, zobrazí se na obrazovce upozornění. Pokračování v používání v době, kdy se toto hlášení zobrazuje, může vést k tomu, že konzole přestane fungovat. Pokud se zpráva zobrazí, vypněte konzoli a počkejte, dokud nevychladne. Po vychladnutí konzole ji přemístěte na dobře větrané místo, které není vystaveno vysokým teplotám. Zkontrolujte, zda nejsou zablokovány větrací otvory konzole, a pokud jste do konzole nainstalovali disk M.2 SSD, ujistěte se, že se od disku M.2 SSD neoddělíly části odvádějící teplo. Další informace o částech pro odvod tepla naleznete v části "Instalace disku M.2 SSD" (▶ strana 10).
- Konzoli, příslušenství a baterii během provozu, přepravy i skladování nevystavuj vysokým teplotám, vysoké vlhkosti ani přímému slunečnímu záření.

Dobře osvětlené místo

- Produkt používej na dobře osvětleném místě a zároveň zachovej bezpečnou vzdálenost od obrazovky televizoru.

Přestávky

- Vyhní se dlouhodobému používání konzole. Po každé hodině hraní si udělej 15minutovou přestávku.
- Nehraj, když jsi unavený nebo potřebuješ spát.
- Konzoli okamžitě přestaň používat, jestliže se při hraní začneš cítit unaven nebo začneš při používání bezdrátového ovladače pociťovat nepohodlí či bolest v ruce a pažích. Pokud tento stav přetrvává, vyhledej lékaře.
- Jakmile zaznamenáš jakékoli z následujících zdravotních potíží, okamžitě přestaň konzoli používat. Pokud symptomy přetrvávají, vyhledej lékaře.
 - Závrat, nevolnost, únava nebo symptomy podobné kinetóze
 - Nepohodlí nebo bolesti v částech těla, jako jsou oči, uši, ruce nebo paže

Kapaliny, prach, kouř a pára

- Nedotýkej se produktu při bouřce.
- Nepoužívej produkt v blízkosti vody.
- Dbej na to, aby se do produktu nedostala žádná kapalina, drobné částice ani jiná cizorodá tělesa.
- Nevystavuj produkt prachu, kouři ani páře. Rovněž konzoli neumísťuj na místa s vysokou prašností nebo tam, kde je zakouřeno. Nánosy prachu nebo usazeniny tabákového kouře na vnitřních součástech mohou vést k poruše konzole.

Používání základny

- Pomocí dodané základny připrav svou konzoli tak, jak je uvedeno. Pokud základnu nepoužijete a připravíte konzoli jinak, než jak je uvedeno, hrozí riziko zranění, poškození či poruchy. Pokyny k připojení základny najdete ve stručné příručce.
- Pokud konzoli nastavíte do vislé polohy, musíte základnu ke konzoli připevnit šroubem. Po použití konzole se může šroub zahřát. Při snímání základny nebo přenašení konzole bezprostředně po použití budete opatrní.

Použití krytu

- Nepoužívejte konzoli bez krytu. Může to způsobit požár, úraz elektrickým proudem nebo poruchu. Neodstraňujte kryt konzole ihned po použití. Hlavní jednotka konzole PS5 může být bezprostředně po použití stále horká a další manipulace se sejmutým krytem může způsobit popálení. Pokud potřebujete sejmut kryt, vypněte konzoli PS5, odpojte síťový kabel a kabely a počkejte, až vychladne.

Umístění a manipulace

- Při přenašení konzole buďte opatrní. Pokud nebudeš konzoli pevně držet, mohla by spadnout. V takovém případě by mohlo dojít ke zranění nebo jejímu poškození. Při přenašení konzoli nedrž pouze za kryt. Konzoli během připojování k základně drž pevně a nikoli pouze za kryt.
- Nehýbej konzolí ani neměň její polohu, když svítí nebo bliká kontrolka napájení. Mohlo by dojít ke ztrátě či poškození dat, případně k poškození konzole.
- Nestoupej na konzoli ani na ni neumísťuj žádné předměty, ani konzoli nepokládej na sebe s jinými zařízeními.
- Neumísťuj konzoli a připojené příslušenství na podlahu nebo tam, kde na ně může někdo šlápnout nebo o ně zakopnout.
- Nedotýkej se konektorů konzole ani konektorů příslušenství.

Vypnutí

- Konzoli nevypínej, pokud probíhá ukládání dat nebo jejich načítání z disku SSD nebo jednotky USB.
- Neodpojuj síťový kabel AC od elektrické sítě, dokud nezhasne kontrolka napájení. Pokud odpojíš síťový kabel AC, když svítí nebo bliká kontrolka napájení, může dojít ke ztrátě či poškození dat, případně k poškození konzole.

Popálení relativně nízkou teplotou

- Během používání zabraň dlouhodobějšímu tělesnému kontaktu s konzolí nebo vzduchem z větracích otvorů konzole. Delší kontakt za těchto podmínek může způsobit popálení relativně nízkou teplotou.

Statický otřes

- Při používání sluchátek nebo sluchátek s mikrofonem v obzvláště suchém prostředí můžeš někdy pocítit malý a rychlý (statický) otřes v uších. Je to důsledek statické elektřiny nahromaděné v těle, nikoli porucha sluchátek nebo sluchátek s mikrofonem.

Bezpečné používání dětmi

- Vybízíme rodiče, aby dohlíželi na online aktivity svých dětí a zajistili tak, aby děti používaly internet bezpečně a zodpovědně. Podrobnosti najdete na adrese playstation.com/safety.

Větrací otvory

Nezakrývej větrací otvory. K zajištění dobré ventilace dodržuj následující pokyny:

- Konzoli umísti nejméně 10 cm od povrchu stěny.
- Neumísťuj ji na koberec nebo rohož s dlouhým vlasem.
- Neumísťuj ji na zúžená nebo stísněná místa.
- Nezakrývej ji látkou.
- Nedovoľte, aby se na větracích otvorech usazoval prach. K odstranění nahromaděného prachu použijte čisticí nástroj, například ruční vysavač. Doporučujeme se také sejmut kryty a poté pomocí ručního vysavače odstranit prach zachycený pod nimi. Podrobnosti o krytech naleznete v části „Sejmout a nasazení krytů“ (→ strana 9).

Podmínky uskladnění

Umístění konzole, síťového kabelu AC, baterie nebo příslušenství při používání, přepravě a uložení na následující místa může vést k požáru, zásahu elektrickým proudem, zranění, poškození či poruše.

- Místa s kouřem, párou nebo vysokou prašností.
- Místa s vysokou vlhkostí, přímým slunečním zářením či jakákoli jiná místa vystavená vysokým teplotám, například poblíž topných zařízení nebo tam, kde se může hromadit teplota.
- Povrchy, které jsou nestabilní, naklánějí se nebo jsou vystaveny otřesům.

Používání bezdrátového ovladače

Vestavěná baterie

- **Upozornění** – použití vestavěné baterie:
 - Součástí bezdrátového ovladače je lithium-iontová dobíjecí baterie.
 - Před použitím bezdrátového ovladače si přečti veškeré pokyny k manipulaci a nabíjení baterie a přísně je dodržuj.
 - Při manipulaci s baterií buď opatrný. Nesprávné použití může vést k požáru a popáleninám.
 - Nesnaž se baterii otevřít, rozbít, zahřívát ani zapalovat.
 - Nenechávej baterii nabíjet příliš dlouho v době, kdy bezdrátový ovladač nepoužíváš.
 - Použité baterie vždy zlikviduj v souladu s místními zákony nebo požadavky.

Senzor pohybu

- Při používání funkce detekce pohybu, kterou bezdrátový ovladač nabízí, dbej na následující body. Zasažne-li ovladač osobu nebo objekt, může způsobit zranění či škodu.
 - Před použitím funkce detekce pohybu se ujisti, že kolem sebe máš dostatek místa k pohybu.
 - Drž bezdrátový ovladač pevně, aby ti nevyklouzl z rukou a nezpůsobil škodu nebo zranění.

- Používáš-li bezdrátový ovladač připojený ke konzoli PS5 prostřednictvím kabelu USB, ujisti se, že je kolem kabelu dostatek prostoru, aby nezasažil nějakou osobu nebo objekt.

Kompatibilita

- Ovladače určené k používání s konzolemi PlayStation®, PlayStation®2 a PlayStation®3, jako jsou analogové ovladače (DUALSHOCK® a DUALSHOCK®2) a bezdrátový ovladač DUALSHOCK®3, nejsou kompatibilní s konzolí PS5. Bezdrátový ovladač DUALSHOCK®4 je kompatibilní se softwarem formátu PlayStation®4 na konzoli PS5, ale ne se softwarem formátu PS5 na konzoli PS5.

Světelná lišta

- Nedívej se dlouho na světelnou lištu na ovladači, když bliká. Pokud pocítíš kdekoli v těle nepohodlí nebo bolest na základě světelné stimulace, ihned přestaň zařízení používat.

Nabíjení

- Nabíjení prováděj v prostředí, v němž se teplota pohybuje v rozsahu 10 až 30 °C. V jiném prostředí nemusí být nabíjení dostatečně efektivní.
- Když bezdrátový ovladač delší dobu nepoužíváš, doporučujeme jej alespoň jednou ročně plně nabít, abys zajistil funkčnost baterie.

Omezená životnost

- Baterie má omezenou životnost. S opakovaným používáním a časem bude životnost baterie postupně klesat. Životnost baterie se rovněž liší v závislosti na způsobu skladování, stavu použití, prostředí a dalších faktorech.

Používání síťového kabelu AC

- Aby se zaručilo bezpečné používání, pravidelně kontroluj síťový kabel AC. V případě poškození jej okamžitě přestaň používat a obrať se na příslušnou linku podpory služeb zákazníkům systému PlayStation®, kterou lze najít v záruční brožůře.
- Nepoužívej jiný síťový kabel AC než ten, který je dodáván. Síťový kabel AC je určen výhradně k použití s touto konzolí a nesmíš jej používat s jinými elektrickými zařízeními.
- Zástrčky síťového kabelu AC se nedotýkej mokřými rukama.
- Zabráň přišlápnutí nebo přiskřípnutí síťového kabelu AC, a to zejména v blízkosti zástrčky, zásuvek prodlužovacích kabelů a na místě, kde kabel vychází z konzole.
- Na kabel neumisťuj těžké předměty.
- Síťový kabel AC neumisťuj do blízkosti topných zařízení a nevystavuj ho horku.
- Nepřipojuj síťový kabel AC k napětovému transformátoru nebo měniči. Připojení síťového kabelu AC k napětovému transformátoru při cestách do zahraničí nebo měniči při použití v autě může způsobit zahřátí konzole a následně popáleniny nebo poruchu.
- Braň hromadění prachu a cizích částic kolem konektoru AC IN. Před připojením či zapojením síťového kabelu AC zkontroluj, že v zásuvce či na ní, na připojovacím konci kabelu, na elektrickém napájení či na konektoru AC IN na zadní straně konzole nepojou prach nebo cizorodé částice. Pokud se zástrčka či konektor zašpiní, utři je před připojením suchou látkou.

- Před čištěním nebo přemístováním konzole nebo před sejmutím krytu z konzole odpojte napájecí kabel od elektrické sítě. Pokud konzolí nehodláte delší dobu používat, měli byste odpojit síťovou šňůru od elektrické sítě.
- Při odpojování uchopte napájecí kabel za zástrčku a vytáhneš jej přímo z elektrické sítě. Nikdy netahejte za kabel a nevytahujte ho pod úhlem.

Konzole a její příslušenství je zakázáno rozebírat a upravovat

Používej konzole a příslušenství podle pokynů v dokumentaci produktu. Neposkytujeme žádné oprávnění k analýze či úpravám konzole a příslušenství, ani k analýze a použití konfigurací jejich obvodů. V případě neoprávněných úprav konzole a příslušenství zaniká záruka. Konzole neobsahuje žádné součásti, které by si mohl opravit sám uživatel.

Sít

- Je vyžadováno připojení k internetu, aby bylo možné připojit se k síti.
- Poplatky za internetové služby hradíš ty. Podrobné informace nalezněš ve své smlouvě o poskytování služeb, případně se obrať na svého poskytovatele internetu.
- Používej pouze ethernetový kabel, který je kompatibilní se sítí 10BASE-T, 100BASE-TX či 1000BASE-T. Nepoužívej kabel pro standardní domovní telefonní linku ani další druhy kabelů kromě těch, které jsou zmíněny v tomto dokumentu. Použitím nesprávného druhu kabelu může dojít k většímu přívodu elektrického proudu do portu LAN, než je potřeba, což může vést k zahřívání, požáru nebo poruše.

Bezdrátové síťové funkce

- Frekvence, které využívají bezdrátové síťové funkce této konzole, jsou v rozsahu 2,4 GHz (WLAN, Bluetooth®) / 5 GHz (WLAN). 2,4GHz šířku pásma rádiových vln sdílí různá zařízení. Konzole byla navržena tak, aby byl minimalizován účinek ostatních zařízení využívajících stejnou šířku pásma. V některých případech však může rušení z jiných zařízení snížit rychlost připojení, zkrátit dosah signálu nebo připojení nečekaně ukončit.
- Provoz v pásmu 5 150–5 350 MHz je omezen pouze na domácí použití. Není povoleno používat pásmo 5 250–5 350 MHz ve vozidlech, vlacích nebo letadlech.
- Při výběru přístupového bodu bezdrátové sítě LAN prostřednictvím hledací funkce konzole se ti mohou ukázat přístupové body, které nejsou určeny veřejnosti. Připojuj se pouze k těm přístupovým bodům, které jsi oprávněn používat nebo které jsou dostupné prostřednictvím veřejné bezdrátové sítě LAN či veřejné hotspotové služby.

Kondenzace vlhkosti

Jestliže konzolí přeneš ze studeného místa přímo do tepla, může uvnitř konzole kondenzovat vlhkost. Pokud by k tomu došlo, konzole nemusí správně fungovat. V takovém případě konzolí vypni a odpoj, dokud se vlhkost nevypaří (to může trvat několik hodin). Pokud konzole stále nefunguje správně, obrať se na příslušnou linku podpory služeb zákazníkům systému PlayStation®, kterou najdeš v záruční brožůře.

Čištění

Z bezpečnostních důvodů před čištěním konzole či připojeného příslušenství odpojte síťový kabel AC od elektrické sítě.

Vnější povrchy (plastový kryt konzole a bezdrátového ovladače)

- Otírejte je měkkým suchým hadříkem.
- Řiďte se následujícími pokyny, abyste předešli změně barvy nebo struktury povrchu tvé konzole či periferních zařízení.
 - Na povrchu nerozprašujte ani neaplikujte insekticidy a těkavé látky včetně ředidla, benzenu a alkoholu. Neotírejte povrch chemicky ošetřenými čisticími hadříky.
 - Neodkládejte ani neukládejte svůj ovladač či sluchátka s mikrofonem na konzoli.

Porty/konektory

Nepoužívejte porty/konektory na konzoli, jsou-li znečištěné. Nemusí v takovém případě správně vést elektrinu. Jestliže jsou špinavé, utřete je suchým hadříkem.

Sejmutí a nasazení krytů

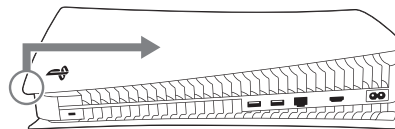
Při péči o konzoli nebo při instalaci disku M.2 SSD sejměte kryty. Před sejmutím nebo nasazením krytů položte konzoli na měkký hadřík rozložený na rovném povrchu.

⚠ Upozornění

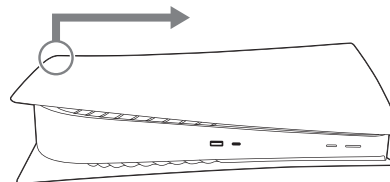
- Uchovávejte mimo dosah malých dětí. Malé části, jako jsou šrouby, mohou být náhodně spolknuty a způsobit udušení.
 - Po vypnutí konzole PS5 a odpojení síťového kabelu AC a ostatních kabelů nech konzoli chvíli vychladnout, než budete odpojovat nebo znovu nasazovat kryty. Hlavní jednotka konzole PS5 může být krátce po používání stále horká. Pokud bys s ní manipuloval, hrozí popálení.
 - Dávejte pozor, abyste si neskřípli prsty v mezerách mezi díly a neporanili si ruce a prsty o rohy dílů.
- Při zapínání konzole se ujistěte, že jsou kryty správně nainstalovány. Pokud kryty nejsou správně nainstalovány, může to způsobit přehřátí hlavní jednotky.

- 1 Přejděte do řídicího střediska a vyberte **Napájení** (⏻) > **Vypnout systém PS5**.
Obrazovka je prázdná, kontrolka napájení bliká bíle a poté se vypne.
- 2 Odpojte síťový kabel AC a kabely a počkejte, až konzole PS5 vychladne.
Hlavní jednotka konzole je ihned po použití horká.
- 3 Odstraňte základnu.
- 4 Kryty sejměte mírným tahem nahoru ve směru šipky.

Horní kryt

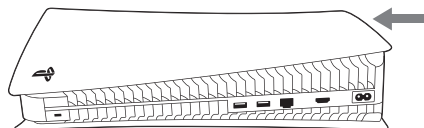


Spodní kryt

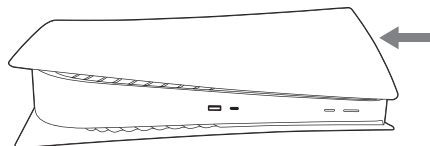


- 5 Pro nasazení krytů je pevně zatlačte ve směru šipky, dokud neuslyšíte "cvaknutí".

Horní kryt



Spodní kryt



- 6 Připevněte základnu, připojte síťový kabel AC a kabely a zapněte napájení.

Instalace disku M.2 SSD

M.2 SSD je úložiště využívající paměť flash. Nainstalujte do konzole PS5 běžně dostupný disk SSD M.2 a získejte více úložného prostoru pro data her a aplikací.

Typy M.2 SSD

M.2 SSD můžete použít s následujícími specifikacemi:

Rozhraní	PCI-Express Gen4x4 podporuje M.2 NVMe SSD (klíč M)
Úložiště	250 GB - 4 TB
Podporované velikosti	2230, 2242, 2260, 2280, 22110
Velikost včetně mechanismu odvodu tepla	Šířka: do 25 mm Délka: 30/42/60/80/110 mm Tloušťka: až 11,25 mm (až 8,0 mm nad deskou, až 2,45 mm od pod deskou)

Oznámení

- Podporována jsou jednostranná i oboustranná zařízení.
- M.2 SATA SSD není podporován.
- Přídělení hostitelské paměti do zařízení podporovaných HMB (Host Memory Buffer) není podporováno.
- Před nákupem si pečlivě prostudujte specifikace disku a v případě potřeby dalších informací kontaktujte prodejce nebo výrobce. SIE nemůže zaručit, že všechna zařízení M.2 SSD splňující výše uvedené specifikace budou fungovat s vaší konzolí, a nenesete žádnou odpovědnost za výběr, výkon nebo použití produktů třetích stran.

O odvodu tepla M.2 SSD

Disk M.2 SSD, který lze použít s tímto zařízením, má vysokou přenosovou rychlost, a proto je vystaven vysokým teplotám. Pokud disk M.2 SSD neobsahuje mechanismus pro odvod tepla, připojte tepelný vodič, například chladič, fólii pro přenos tepla nebo obojí. Informace o tom, jak připojit tepelný vodič, naleznete v jeho příručce. Pokud budete zařízení používat bez dílů odvádějících teplo nebo se díly odvádějící teplo během používání oddělí, může dojít k přehřátí hlavní jednotky a další používání může způsobit selhání provozu.

Instalace nebo odebrání disku M.2 SSD

Bezpečnostní varování

Upozornění

Při zapínání konzole se ujistěte, že jsou kryt a kryt rozšiřujícího slotu správně nainstalovány. Pokud kryt a kryt rozšiřujícího slotu nejsou správně nainstalovány, může to způsobit přehřátí hlavní jednotky.

Oznámení

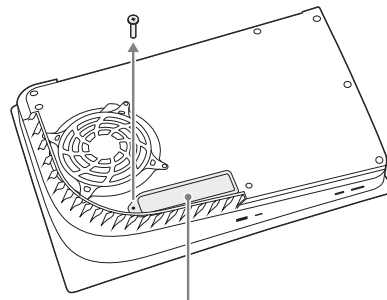
- Než začnete s instalací nebo demontáží, dotkněte se kovově uzemněného předmětu, abyste z těla odstranili případnou statickou elektřinu. V opačném případě může dojít k poškození disku M.2 SSD nebo konzoly PS5. Zejména disk M.2 SSD používá části citlivé na statickou elektřinu, proto buďte opatrní.
- Nedotýkejte se terminálu disku M.2 SSD ani rozšiřujícího konektoru konzoly PS5.
- Při upevňování nebo odstraňování šroubů používejte šroubovák odpovídající velikosti šroubů. Pokud se velikosti neshodují, může dojít k poškození šroubu.
- Dávejte pozor, abyste do hlavní jednotky konzoly PS5 neupustili drobné součástky, jako jsou šroubky a distanční prvky. Pokud malé součástky do hlavní jednotky přece jen spadnou, nezapínejte napájení a místo toho se obraťte na webové stránky podpory (→ zadní kryt).

Instalace disku M.2 SSD

Bezpečnostní upozornění při instalaci disku M.2 SSD nebo podrobnosti o krytech naleznete v části „Sejmutí a nasazení krytů“ (→ strana 9).

- Úložště M.2 SSD můžete používat se systémovým softwarem verze 21.02-04.00.00 a novějším.
- Před instalací disku M.2 SSD položte konzoli na měkký hadřík rozložený na rovném povrchu.

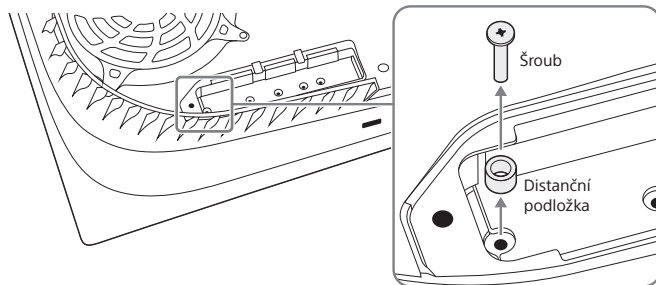
- 1 Odstraňte spodní kryt (→ strana 9).
- 2 Vyšroubujte šroub z krytu rozšiřujícího slotu a poté kryt sejměte.



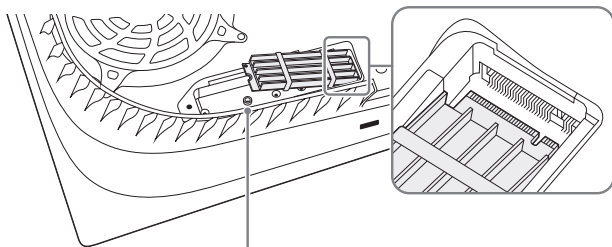
Kryt rozšiřujícího slotu

- 3 Nainstalujte M.2 SSD do rozšiřujícího konektoru.

- ① Odstraňte šroub a distanční podložku a poté upravte distanční podložku podle velikosti disku M.2 SSD.

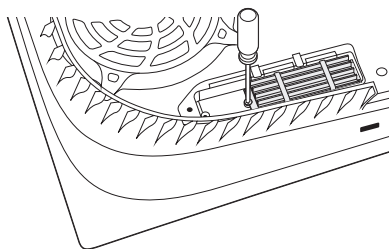


- ② Podržte okraj disku M.2 SSD a zarovnejte jej se zářezem na rozšiřujícím konektoru. Nakloňte disk M.2 SSD šikmo vzhůru a pevně jej zasuňte až do rozšiřujícího konektoru. Na následujícím obrázku je zobrazen disk M.2 SSD s chladičem a připojenou deskou pro přenos tepla.



Distanční podložka

- ③ Nakloňte M.2 SSD dolů a upevněte ho šroubem.



- 4 Připevněte kryt rozšiřujícího slotu a upevněte šroubem.
5 Připevněte spodní kryt (→ strana 9).
6 Připevněte základnu, připojte síťový kabel AC a kabely a zapněte napájení.

Po zapnutí konzole PS5 se zobrazí průvodce formátováním. Postupujte podle pokynů na obrazovce a naformátujte disk M.2 SSD.

Nápověda

- Pokud ztratíte součásti, jako je kryt rozšiřujícího slotu, šrouby a distanční prvky (→ zadní kryt), obraťte se na naši webovou podporu.
- Informace o ukládání herních dat na úložiště M.2 SSD a o typech dat, která můžete ukládat, najdete v uživatelské příručce. (→ zadní kryt)

Odebrání disku M.2 SSD

Položte konzoli na měkký hadřík rozložený na rovném povrchu. Poté můžete disk M.2 SSD vyjmout.

- 1 Odstraňte spodní kryt (→ strana 9).
- 2 Vyšroubujte šroub z krytu rozšiřujícího slotu a poté kryt sejměte.
- 3 Odstraňte upevněný šroub disku M.2 SSD.
- 4 Disk M.2 SSD mírně nadzvedněte a poté jej podržte za okraj a vytáhněte šikmo nahoru.
- 5 Připevněte zpět šroub na distanční podložku.
- 6 Připevněte kryt rozšiřujícího slotu a upevněte šroubem.
- 7 Připevněte spodní kryt (→ strana 9).

Technické údaje

Design a technické údaje mohou být změněny bez předchozího upozornění. V závislosti na používané verzi softwaru může konzole fungovat odlišně, než jak je popsáno v této příručce.

Konzole PlayStation®5

Hlavní procesor	Jednočipový speciální procesor CPU: x86-64-AMD Ryzen™ „Zen2“, 8 jader / 16 vláken GPU: 10 TFLOPS, grafická architektura na bázi AMD Radeon™ RDNA
Paměť	GDDR6 16 GB
Skladování	Speciální 825 GB disk SSD*1
Vstup/výstup*2	Port USB Type-A (Hi-Speed USB) 2x port USB Type-A (SuperSpeed USB 10 Gb/s) Port USB Type-C® (SuperSpeed USB 10 Gb/s) Rozšiřující konektor (klíč M)
Síť	Ethernet (10BASE-T, 100BASE-TX, 1000BASE-T) IEEE 802.11 a/b/g/n/ac/ax Bluetooth® 5.1
Výstup AV	Port HDMI™ OUT*3
Elektrický výkon	220-240 V ~ 1,60 A 50/60 Hz
Maximální jmenovitý výkon	340 W
Vnější rozměry (vyjma vystupujících částí)	Přibližně 390 × 92 × 260 mm (šířka x výška x hloubka)
Hmotnost	Přibližně 3,4 kg
Provozní teplota	5 °C až 35 °C

*1 Část kapacity disku SSD je vyhrazena za účelem správy, údržby a dalších možností konzole.
Dostupnost kapacity disku SSD se v důsledku toho může lišit.

*2 Použitelnost všech připojených zařízení není zaručena.


*3 Použij dodaný kabel HDMI.

Bezdrátový ovladač

Vstupní jmenovitý výkon	5 V ⇄ 1 500 mA
Typ baterie	Vestavěná lithium-iontová baterie
Napětí baterie	3,65 V ...
Kapacita baterie	1 560 mAh
Provozní teplota	5 °C až 35 °C
Hmotnost	Přibližně 280 g

Autorská práva a ochranné známky

“PS”, “PlayStation”, “PSS”, “PS5”, “DUALSHOCK” a “PlayStation Shapes Logo” jsou registrované ochranné známky nebo ochranné známky společnosti Sony Interactive Entertainment Inc.

“SONY” a “” jsou registrovanými ochrannými známkami společnosti Sony Group Corporation.

AMD, Radeon and Ryzen are trademarks of Advanced Micro Devices, Inc.

The Bluetooth® word mark and logos are registered trademarks owned by Bluetooth SIG, Inc. and any use of such marks by Sony Interactive Entertainment Inc. is under license. Other trademarks and trade names are those of their respective owners.

The terms HDMI and HDMI High-Definition Multimedia Interface, and the HDMI Logo are trademarks or registered trademarks of HDMI Licensing Administrator, Inc. in the United States and other countries.

USB-IF SuperSpeed USB Trident logo is a registered trademark of USB Implementers Forum, Inc.

USB Type-C® and USB-C® are registered trademarks of USB Implementers Forum.


Všechny ostatní ochranné známky jsou vlastnictvím svých příslušných majitelů.

Stručná příručka

Ve stručné příručce se dozvíš, jak nastavit svou konzoli PS5 a jak ovládat základní funkce.

Uživatelská příručka

Zjistí, co všechno tvoje konzole PS5 dokáže. Nauč se, jak nastavit a používat všechny funkce. K přístupu k uživatelské příručce je potřeba připojení k internetu.

Z domovské obrazovky konzole PS5 přejdi do nabídky **Nastavení**  > **Uživatelská příručka**, **zdraví a bezpečnost** a další informace > **Uživatelská příručka**.

Webová stránka zákaznické podpory

Na stránce playstation.com/help nalezneš informace o podpoře, jako jsou řešení problémů krok za krokem nebo nejčastější dotazy.



Informace obsažené v této příručce mohou být změněny bez upozornění.

Komerční využití či půjčování tohoto produktu je zakázáno.



Sony
Interactive
Entertainment