

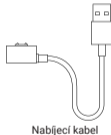
Redmi Watch 3 Uživatelská příručka



Přehled produktu

Před použitím si pečlivě přečtete tento návod a uschovejte si jej pro budoucí použití. Podrobnější informace o hodinkách získáte po jejich připojení k aplikaci a zobrazení návodu.

Hodinky



Způsob připojení

Stáhněte si a nainstalujte aplikaci abyste mohli hodinky lépe spravovat, přihlaste se ke svému účtu Xiaomi pro další služby.

Poznámka: Verze aplikace mohla být aktualizována, postupujte podle pokynů podle aktuální verze aplikace.

1. Stisknutím a podržením tlačítka napájení hodinky zapnete. Pomocí telefonu naskenujte QR kód zobrazený na hodinkách a poté si stáhněte a nainstalujte aplikaci. Můžete také naskenovat níže uvedený QR kód nebo stáhnout a nainstalovat aplikaci z obchodů s aplikacemi.



Pro stažení aplikace naskenujte QR kód.

Párování

2. Otevřete aplikaci a přihlaste se ke svému účtu Xiaomi. Vyberte možnost Přidat zařízení a pro přidání hodinek postupujte podle pokynů.

Poznámky:

- Držte hodinky co nejbližší telefonu a ujistěte se, že jsou obě obrazovky zapnuté.
- Zkontrolujte, zda máte v telefonu povolené Bluetooth, a ujistěte se, že jsou obě zařízení propojena.
- Při párování se ujistěte, že je na obou zařízeních uveden stejný bezpečnostní kód.
- Pokud se kód pro spárování zobrazí na hodinkách, ale ne na telefonu, zkontrolujte, zda se v oznámeních telefonu neobjevil požadavek na spárování.
- Pokud hodinky nelze při přidávání do aplikace najít nebo je nelze během používání připojit k telefonu, stiskněte a podržte na hodinkách tlačítko napájení, abyste obnovili jejich tovární nastavení, a pak to zkuste znovu.

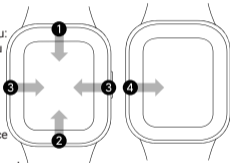


Podrobnosti o funkcích

Další podrobnosti získáte naskenováním QR kódu nebo připojením hodinek k aplikaci a také přečtením uživatelské příručky.

Způsob použití

- 1 Zobrazení upozornění:
Přejeďte prstem dolů
od horní části
domovské obrazovky.
- 2 Otevření řídicího panelu:
Přejeďte prstem nahoru
od dolní části
domovské obrazovky.
- 3 Přepnutí widgetu:
Přejeďte prstem doleva
nebo doprava na stránce
domovské obrazovky.
- 4 Návrat: Přejeďte prstem od
levé hrany doprava, pokud
jste na jiných stránkách



Klíčové funkce

Stisknutí: Vstup do seznamu funkcí/
návrat na domovskou obrazovku.

Stisknutí a podržení tlačítka po dobu
přibližně 3 vteřin: Zapnutí hodinek.
Po zapnutí hodinek se na obrazovce
zobrazí možnosti vypnutí, restartování
a obnovení továrního nastavení.

Stisknutí a podržení po dobu přibližně
12 vteřin: Vynucený restart.

Tři krátká stisknutí: Zavolání nouzovému
kontaktu.

Poznámky:

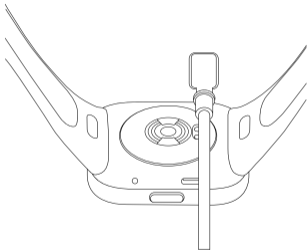
Chcete-li zavolat nouzový kontakt, je
nutné, aby byly hodinky a telefon
propojené přes Bluetooth a aby byl tento
kontakt určen v aplikaci.

Nabíjení

Při nízkém stavu baterie hodinky okamžitě nabijte. Nabíjecí kabel k hodinkám připojte podle obrázku.

Pokud je baterie zcela vybitá, může chvíli trvat, než se na hodinkách zobrazí ikona nabíjení.

Před nabíjením otřete kontakty na zadní straně hodinek a dok do sucha, abyste zabránili zbytkům potu nebo vlhkosti.



Bezpečnostní opatření

- Při každodenním používání si hodinky kolem zápěstí pohodlně utáhněte asi na šířku jednoho prstu od zápěstí. Upravte řemínek tak, aby snímač srdečního tepu mohl shromažďovat potřebné údaje.
- Při měření tepové frekvence držte zápěstí v klidu.
- Hodinky mají stupeň vodotěsnosti 5 ATM (50 metrů do hloubky). Můžete je používat v bazénu, při plavání u břehu nebo při jiných aktivitách v mělké vodě. Nelze je však používat v horkých sprchách, v sauně nebo při potápění. Při vodních sportech pamatujte na to, aby přímo na hodinky nedopadaly silné vodní proudy. Funkce vodotěsnosti není trvalá a může se časem zhoršit.
- Dotykový displej hodinek nepodporuje ovládání pod vodou. Pokud se hodinky dostanou do kontaktu s vodou, před použitím z jejich povrchu otřete pomocí měkkého hadříku přebytečnou vodu.
- Při každodenním používání se vyhněte příliš těsnému nošení hodinek. Udržujte jejich kontaktní plochy suché a řemínek pravidelně omývejte vodou. Pokud se na kontaktním místě s kůží objeví známky zarudnutí nebo otoku, okamžitě přestaňte hodinky používat a vyhledejte lékařskou pomoc.
- Ujistěte se, že je napájecí adaptér, nabíjecí kabel a hodinky při nabíjení v suchu. Nedotýkejte se jich mokřýma rukama a nevystavujte je dešti ani jiným tekutinám.
- Pokud hodinky nebudete delší dobu používat, po úplném nabití je vypněte a poté je uložte na chladné a suché

místo. Hodinky dobíjejte alespoň jednou za 3 měsíce.

- Provozní teplota hodinek je od -10°C do 45°C. Pokud je okolní teplota příliš vysoká nebo příliš nízká, může dojít k poruše hodinek.
- Pokud je obrazovka rozbitá, nedotýkejte se jí ani se ji nesnažte vyjmout. Hodinky ihned přestaňte používat a obraťte se na autorizovaný servis.
- K nabíjení hodinek používejte dodaný nabíjecí kabel. Používejte pouze napájecí adaptéry, které odpovídají místním bezpečnostním normám nebo jsou certifikovány a dodávány kvalifikovanými výrobci.
- Hodinky nerozebírejte, nedeformujte, nevhazujte je do ohně ani do nich nebouchejte. Pokud dojde k jakémukoli otoku nebo úniku kapaliny, přestaňte baterii okamžitě používat.
- Hodinky mají integrovanou baterii. Aby nedošlo k poškození baterie nebo hodinek, baterii sami nerozebírejte ani nevyměňujte. Baterii může vyměňovat pouze autorizovaný poskytovatel servisu. V opačném případě použití chybného typu baterie může vést k potenciálně nebezpečné situaci s možností zranění osob.
- Vhození baterie do ohně nebo horké trouby či mechanické drcení nebo řezání baterie může vést k výbuchu.

-
- Ponechání baterie v prostředí s extrémně vysokou teplotou by mohlo vést k výbuchu nebo úniku hořlavé tekutiny či plynu.
 - Působení na baterii extrémně nízkým tlakem vzduchu by mohlo vést k výbuchu nebo úniku hořlavé tekutiny či plynu.
 - Hodinky a jejich příslušenství mohou obsahovat drobné díly. Abyste zabránili udušení nebo jiným nebezpečím a poškozením způsobeným dětmi, uchovávejte hodinky mimo jejich dosah.
 - Při používání výrobku udržujte jeho indikátor mimo dosah očí dětí a zvířat.
 - Tyto hodinky nejsou zdravotnickou pomůckou, údaje nebo informace poskytované hodinkami by neměly být používány jako podklad pro diagnostiku, léčbu a prevenci nemocí.
 - Informace o produktu jsou uvedeny na zadní straně obalu hodinek.

Specifikace

Produkt: Smart Watch

Vodotěsnost: 5ATM

Kapacita baterie: 289 mAh

Provozní teplota: od -10 °C do 45 °C

Typ bezdrátového připojení: Bluetooth® 5.2

Vstupní napětí: 5 V 

 Tento symbol označuje stejnosměrné napětí

Vstupní proud: 1 A

Model: M2216W1

Přenosová frekvence systémů GPS/
GLONASS/Galileo/BeiDou: 1 559–1610 MHz


Maximální výstupní výkon: <13 dbm

Frekvence Bluetooth: 2402–2480 MHz

Kompatibilita: Tento produkt podporuje pouze některé systémy Android nebo iOS.

Podrobné informace naleznete na stránce produktu www.mi.com.

Informace o předpisech, certifikaci produktu a loga shody týkající se hodinek Redmi Watch 3 najdete v Nastavení > O hodinkách > Právní předpisy.

 **Bluetooth**® Bluetooth® a příslušná loga jsou registrované obchodní známky vlastněné společností Bluetooth SIG, Inc. a veškeré použití těchto známek společností Xiaomi Inc. podléhá licenci. Jiné obchodní známky a obchodní značky patří příslušným vlastníkům.

Informace o shodě s předpisy



Všechny výrobky označené tímto symbolem jsou odpadní elektrická a elektronická zařízení (OEEZ, jak je uvedeno ve směrnici 2012/19/EU), která by neměla být mísená s netříděným domovním odpadem. Místo toho byste měli chránit lidské zdraví a životní prostředí odevzdáním zařízení na sběrném místě, které je určeno k recyklaci odpadních elektrických a elektronických zařízení a stanoveno vládou nebo místními úřady. Správná likvidace a recyklace pomohou zabránit potenciálním negativním dopadům na životní prostředí a lidské zdraví. Více informací o umístění a podmínkách těchto sběrných míst se dozvíte od montážního technika nebo místních úřadů.

EU – Prohlášení o shodě



Společnost Xiaomi Communications Co., Ltd. tímto prohlašuje, že rádiové zařízení typu M2216W1 je v souladu se směrnicí 2014/53/EU. Úplné znění EU prohlášení o shodě je k dispozici na následující internetové adrese: <http://www.mi.com/global/service/support/declaration.html>.

UPOZORNĚNÍ K ZÁRUČE

Jako uživatel produktů Xiaomi máte za určitých podmínek nárok na dodatečné záruky. Společnost Xiaomi nabízí specifické spotřebitelské záruky v rámci výhod poskytovaných jako doplněk k zákonným zárukám poskytovaným na základě zákona o ochraně spotřebitelů platného ve vaší zemi, nikoli namísto těchto záruk. Doba platnosti a podmínky týkající se zákonných záruk jsou uvedeny v příslušných místních zákonech.

Další informace o výhodách spotřebitelských záruk naleznete na oficiálních webových stránkách společnosti Xiaomi <https://www.mi.com/en/service/warranty/>. S výjimkou případů, kdy to zakazují zákony nebo jinak přislíbila společnost Xiaomi, jsou poprodejní služby omezeny na zemi nebo region původního nákupu.

V rámci spotřebitelské záruky a v maximálním rozsahu povoleném zákonem společnost Xiaomi dle svého uvážení opraví nebo vymění váš produkt, případně vám vrátí zpět částku, která za něj byla zaplacená. Na běžnou míru opotřebení, zásah vyšší moci, zneužití nebo poškození způsobené nedbalostí nebo chybou uživatele se záruka nevztahuje. Kontaktní osobou pro poprodejní servis může být jakákoli osoba v autorizované servisní síti společnosti Xiaomi, autorizovaní distributoři společnosti Xiaomi nebo konečný prodejce, který vám produkty prodal. V případě pochybností kontaktujte příslušnou osobu, kterou společnost Xiaomi určila.

Současné záruky se nevztahují na Hongkong a Tchaj-wan.

Na výrobky, které nebyly řádně dovezeny a/nebo nebyly řádně vyrobeny společností Xiaomi a/nebo nebyly řádně pořízeny od společnosti Xiaomi nebo oficiálního prodejce produktů Xiaomi, se stávající záruky nevztahují.

Na základě platných zákonů můžete získat záruky od neoficiálního prodejce, který produkt prodal.

Společnost Xiaomi vás proto vyzývá, abyste kontaktovali prodejce, od kterého jste výrobek zakoupili.

Zřeknutí se odpovědnosti: Ilustrace výrobku, příslušenství, uživatelských rozhraní a dalších prvků v této uživatelské příručce jsou pouze referenční a mohou se mírně lišit od skutečného výrobku. Tuto příručku vydala společnost Xiaomi nebo firma v rámci jejího ekosystému. Typografické chyby a nepřesné informace v této příručce nebo v souvisejících programech nebo zařízeních se mohou změnit bez předchozího upozornění. Takové změny budou uvedeny v nejnovější verzi příručky.

Výrobce: Xiaomi Communications Co., Ltd.

Adresa: #019, 9th Floor, Building 6, 33 Xi'erqi Middle Road, Haidian District, Beijing, China, 100085

Další informace naleznete na www.mi.com

Dovozce:

Beryko s.r.o.

Pod Vinicemi 931/2, 301 00 Plzeň

www.berko.cz

